

FLUIDRA SERVICES S.A.U.
(Sociedad Unipersonal)

Cuentas Anuales e Informe de Gestión

31 de diciembre de 2008

(Junto con el Informe de Auditoría)



KPMG Auditores S.L.
Edificio La Porta de Barcelona
Av. Diagonal, 682
08034 Barcelona

Informe de Auditoría de Cuentas Anuales

Al Accionista Único de
Fluidra Services, S.A.


Hemos auditado las cuentas anuales de Fluidra Services, S.A. (la "Sociedad") que comprenden el balance de situación al 31 de diciembre de 2008, la cuenta de pérdidas y ganancias, el estado de cambios en el patrimonio neto, el estado de flujos de efectivo y la memoria de las cuentas anuales correspondientes al ejercicio anual terminado en dicha fecha, cuya formulación es responsabilidad del Administrador Único de la Sociedad. Nuestra responsabilidad es expresar una opinión sobre las citadas cuentas anuales en su conjunto, basada en el trabajo realizado de acuerdo con las normas de auditoría generalmente aceptadas, que requieren el examen, mediante la realización de pruebas selectivas, de la evidencia justificativa de las cuentas anuales y la evaluación de su presentación, de los principios contables aplicados y de las estimaciones realizadas.

Las cuentas anuales del ejercicio 2008 adjuntas son las primeras que el Administrador Único de la Sociedad formula aplicando el Plan General de Contabilidad aprobado por el Real Decreto 1514/2007. En este sentido, de acuerdo con lo establecido en el apartado 1 de la Disposición Transitoria Cuarta del citado Real Decreto, se han considerado las presentes cuentas anuales como cuentas anuales iniciales, por lo que no se incluyen cifras comparativas. En la nota 23 de la memoria "Aspectos derivados de la transición a las nuevas normas contables" se incorpora el balance de situación y la cuenta de pérdidas y ganancias incluidos en las cuentas anuales aprobadas del ejercicio 2007 que fueron formuladas aplicando el Plan General de Contabilidad vigente en dicho ejercicio, junto con una explicación de las principales diferencias entre los criterios contables aplicados en el ejercicio anterior y los actuales, así como la cuantificación del impacto que produce esta variación de criterios contables en el patrimonio neto al 1 de enero de 2008, fecha de transición. Nuestra opinión se refiere exclusivamente a las cuentas anuales del ejercicio 2008.

En nuestra opinión, las cuentas anuales del ejercicio 2008 adjuntas expresan, en todos los aspectos significativos, la imagen fiel del patrimonio y de la situación financiera de Fluidra Services, S.A. al 31 de diciembre de 2008 y de los resultados de sus operaciones, de los cambios en el patrimonio neto y de los flujos de efectivo correspondientes al ejercicio anual terminado en dicha fecha y contienen la información necesaria y suficiente para su interpretación y comprensión adecuada, de conformidad con los principios y normas contables generalmente aceptados en la normativa española que resultan de aplicación.

El informe de gestión adjunto del ejercicio 2008 contiene las explicaciones que el Administrador Único considera oportunas sobre la situación de Fluidra Services, S.A., la evolución de sus negocios y sobre otros asuntos y no forma parte integrante de las cuentas anuales. Hemos verificado que la información contable que contiene el citado informe de gestión concuerda con la de las cuentas anuales del ejercicio 2008. Nuestro trabajo como auditores se limita a la verificación del informe de gestión con el alcance mencionado en este mismo párrafo y no incluye la revisión de información distinta de la obtenida a partir de los registros contables de la Sociedad.

KPMG Auditores, S.L.



Manuel Blanco Vera
Socio

1 de abril de 2009

COL·LEGI
DE CENSORS JURATS
DE COMPTES
DE CATALUNYA

Membre exercent
KPMG

Any 2009 N.ºm. 20/09/00482

CÒPIA GRATUÏTA

.....
Aquest informe està subjecte a
la taxa aplicable establerta a la
Llei 44/2002 de 22 de novembre.
.....

FLUIDRA SERVICES S.A.U.
(Sociedad Unipersonal)

Balance de Situación
31 de diciembre de 2008

(Expresado en euros)

<u>Activo</u>	<u>Nota</u>	<u>2008</u>
Inmovilizado intangible	Nota 5	
Aplicaciones informáticas		1.073.207
Inmovilizado material	Nota 6	
Instalaciones técnicas, maquinaria, utillaje, mobiliario, y otro inmovilizado material		1.601.025
Inversiones financieras a largo plazo	Nota 10	
Otros activos financieros	Nota 9	102.760
Activos por impuesto diferido		<u>13.027</u>
Total activos no corrientes		2.790.019
Deudores comerciales y otras cuentas a cobrar	Nota 10	
Clientes, empresas del grupo y asociadas corto plazo		441.929
Deudores varios		14.982
Personal		5.769
Inversiones en empresas del grupo y asociadas a corto plazo	Nota 10	
Créditos a empresas		157.105
Periodificaciones a corto plazo	Nota 11	115.437
Efectivo y otros activos líquidos equivalentes	Nota 12	
Tesorería		<u>4.297</u>
Total activos corrientes		<u>739.519</u>
Total activo		<u><u>3.529.538</u></u>

FLUIDRA SERVICES S.A.U.
(Sociedad Unipersonal)

Balance de Situación
31 de diciembre de 2008

(Expresado en euros)

<u>Pasivo</u>	<u>Nota</u>	<u>2008</u>
Fondos propios	Nota 13	
Capital		
Capital escriturado		300.000
Reservas		
Legal y estatutarias		24.823
Otras reservas		12.233
Otras aportaciones de socios		400.659
Resultado del ejercicio		<u>(227.236)</u>
Total patrimonio neto		510.479
Deudas a largo plazo	Nota 15	
Deudas con entidades de crédito		<u>328.414</u>
Total pasivos no corrientes		328.414
Deudas a corto plazo	Nota 15	
Deudas con entidades de crédito		165.908
Deudas con empresas del grupo y asociadas a corto plazo	Nota 15	1.224.398
Acreedores comerciales y otras cuentas a pagar	Nota 15	
Acreedores varios		696.271
Personal (remuneraciones pendientes de pago)		306.238
Otras deudas con las Administraciones Públicas	Nota 16	<u>297.830</u>
Total pasivos corrientes		<u>2.690.645</u>
Total patrimonio neto y pasivo		<u><u>3.529.538</u></u>

FLUIDRA SERVICES S.A.U.
(Sociedad Unipersonal)
Cuenta de Pérdidas y Ganancias
para el ejercicio anual terminado en
31 de diciembre de 2008
(Expresada en euros)

	Nota	2008
Importe neto de la cifra de negocios	Nota 19	
Prestaciones de servicios		8.089.572
Trabajos realizados por la empresa para su activo		150.443
Otros ingresos de explotación		
Ingresos accesorios y otros de gestión corriente	Nota 19	336.760
Subvenciones de explotación incorporadas al resultado del ejercicio		9.161
Gastos de personal	Nota 19	
Sueldos, salarios y asimilados		(4.144.992)
Cargas sociales		(996.510)
Otros gastos de explotación		
Servicios exteriores		(3.120.393)
Tributos		(37.030)
Amortización del inmovilizado	Notas 5 y 6	(547.623)
Resultado de explotación		(260.612)
Ingresos financieros		
De valores negociables y de créditos del activo inmovilizado		
De terceros		2.736
Gastos financieros		
Por deudas con terceros		(84.619)
Diferencias de cambio		(37)
Resultado financiero		(81.920)
Resultado antes de impuestos		(342.532)
Impuesto sobre beneficios	Nota 16	115.296
Resultado del ejercicio procedente de operaciones continuadas		(227.236)

La memoria adjunta forma parte integrante de las cuentas anuales del ejercicio.

FLUIDRA SERVICES S.A.U.
(Sociedad Unipersonal)

Estado de Cambios en el Patrimonio Neto
correspondiente al ejercicio anual terminado en
31 de diciembre de 2008

A) Estado de Ingresos y Gastos Reconocidos

(Expresado en euros)

	<u>2008</u>
Resultado de la cuenta de pérdidas y ganancias	<u>(227.236)</u>
Total de ingresos y gastos reconocidos	<u><u>(227.236)</u></u>



FLUIDRA SERVICES S.A.U.
(Sociedad Unipersonal)

Estado de Cambios en el Patrimonio Neto
correspondiente al ejercicio anual terminado en
31 de diciembre de 2008

B) Estado Total de Cambios en el Patrimonio Neto

(Expresado en euros)

	Capital Escriturado	Reservas	Resultados de ejercicios anteriores	Otras aportaciones de socios	Resultado del ejercicio	Total
Saldo ajustado al 1 de enero de 2008	300.000	37.055	(58.676)	-	(340.665)	(62.286)
Operaciones con socios o propietarios						
Aportaciones de capital para compensar pérdidas	-	-	-	800.000	-	800.000
Distribución del beneficio / (pérdida) del ejercicio	-	-	58.676	(399.341)	340.665	-
Resultados negativos de ejercicios anteriores	-	-	-	-	(227.236)	(227.236)
Resultado del ejercicio						
Saldo al 31 de diciembre de 2008	300.000	37.055	-	400.659	(227.236)	510.478

FLUIDRA SERVICES S.A.U.
(Sociedad Unipersonal)

Estado de Flujos de Efectivo
correspondiente al ejercicio anual terminado en
31 de diciembre de 2008

(Expresado en euros)

	<u>Nota</u>	<u>2008</u>
Flujos de efectivo de las actividades de explotación		
Resultado del ejercicio antes de impuestos		(342.532)
Ajustes del resultado		
Amortización del resultado	Notas 5 y 6	547.623
Ingresos financieros		(2.736)
Gastos financieros		84.619
Cambios en el capital corriente		
Deudores y cuentas a cobrar		494.729
Acreedores y otras cuentas a pagar		(943.485)
Otros flujos de efectivo de las actividades de explotación		
Pagos de intereses		<u>(81.162)</u>
Flujos de efectivo de las actividades de explotación		<u>(242.944)</u>
Flujos de efectivo de las actividades de inversión		
Pagos por inversiones		
Inmovilizado intangible	Nota 5	(676.308)
Inmovilizado material	Nota 6	(1.086.226)
Otros activos financieros		(43.659)
Cobros por desinversiones		
Inmovilizado material		<u>778.458</u>
Flujos de efectivo de las actividades de inversión		<u>(1.027.735)</u>
Flujos de efectivo de las actividades de financiación		
Cobros y pagos por instrumentos de patrimonio		
Emisión de instrumentos de patrimonio	Nota 14	800.000
Cobros y pagos por instrumentos de pasivo financiero		
Emisión		
Deudas con entidades de crédito		441.854
Devolución y amortización de		
Deudas con entidades de crédito		(217.038)
Deudas con empresas del grupo y asociadas		<u>247.713</u>
Flujos de efectivo de las actividades de financiación		<u>1.272.529</u>
Aumento/Disminución neta del efectivo o equivalentes		<u>1.850</u>
Efectivo o equivalentes al comienzo de ejercicio		<u>2.447</u>
Efectivo o equivalentes al final de ejercicio	Nota 12	<u>4.297</u>

La memoria adjunta forma parte integrante de las cuentas anuales del ejercicio.

FLUIDRA SERVICES S.A.U.
(Sociedad Unipersonal)
Memoria de las Cuentas Anuales

(1) Naturaleza, Actividades de la Sociedad y Composición del Grupo

Fluidra Services S.A.U. (en adelante la Sociedad) se constituyó en España el día 12 de febrero de 2001 como sociedad anónima, por un período de tiempo indefinido bajo la denominación social de Aquapoint, S.A. Su domicilio social y fiscal está radicado en Sabadell (España), se dedica principalmente a la prestación de servicios administrativos, de asesoramiento jurídico, fiscal, financiero, gestión y formación de personal y servicios informáticos.

Una parte significativa de dicha actividad es realizada a través de sociedades del Grupo, tal y como se muestra en la Nota 18.

De acuerdo con la Disposición Adicional 2ª de la Ley 2/1995 de 23 de marzo, de Sociedades de Responsabilidad Limitada, que modifica el Texto Refundido de la Ley de Sociedad Anónimas, la Sociedad se ha inscrito en el Registro Mercantil como sociedad unipersonal.

La Sociedad forma parte del Grupo Fluidra, S.A. y Sociedades dependientes, cuya actividad principal consiste en la fabricación y comercialización de productos accesorios y maquinaria específicos para piscina, riego y tratamiento y purificación de agua.

Los Administradores de Fluidra, S.A. han formulado con fecha 26 de marzo de 2009 las cuentas anuales consolidadas de Fluidra, S.A. y sociedades dependientes a 31 de diciembre de 2008 de acuerdo con las Normas Internacionales de Información Financiera adoptadas por la Unión Europea (NIIF-UE), que muestran un resultado atribuible a tenedores de instrumentos de patrimonio neto de la sociedad dominante de 21.040 miles de euros y un patrimonio neto consolidado de 306.733 miles de euros. Las cuentas anuales consolidadas serán depositadas en el Registro Mercantil de Barcelona.



(Continúa)

FLUIDRA SERVICES S.A.U.
(Sociedad Unipersonal)
Memoria de las Cuentas Anuales

(2) Bases de presentación

(a) Imagen fiel

Las cuentas anuales se han formulado a partir de los registros contables de la Sociedad. Las cuentas anuales del ejercicio 2008 se han preparado de acuerdo con la legislación mercantil vigente y con las normas establecidas en el Plan General de Contabilidad, con el objeto de mostrar la imagen fiel del patrimonio y de la situación financiera al 31 de diciembre de 2008 y de los resultados de sus operaciones, de los cambios en el patrimonio neto y de sus flujos de efectivo correspondientes al ejercicio anual terminado en dicha fecha. Las cuentas anuales del ejercicio 2008 son las primeras que la Sociedad prepara aplicando el Plan General de Contabilidad aprobado por el Real Decreto 1514/2007. En este sentido, de acuerdo con la Disposición Transitoria Cuarta apartado 1 del citado Real Decreto, se han considerado las cuentas anuales del ejercicio 2008 como cuentas anuales iniciales, por lo que no se incluyen cifras comparativas. En la nota 23 "Aspectos derivados de la transición a las nuevas normas contables" se incluye el balance y la cuenta de pérdidas y ganancias incluidos en las cuentas anuales del ejercicio 2007 aprobadas por la Junta General de Accionistas de fecha 30 de junio de 2008, que fueron formuladas aplicando el Plan General de Contabilidad vigente en dicho ejercicio junto con una explicación de las principales diferencias entre los criterios contables aplicados en el ejercicio anterior y los actuales, así como la cuantificación del impacto que produce esta variación de criterios contables en el patrimonio neto al 1 de enero de 2008, que es la fecha de transición y por tanto de elaboración del balance de apertura.

Según lo mencionado en la nota 23 y lo dispuesto en la Disposición Transitoria Primera del Real Decreto 1514/2007, la Sociedad ha optado por valorar todos los elementos patrimoniales del balance de apertura conforme a los principios y normas vigentes al 31 de diciembre de 2007, salvo los instrumentos financieros que se valoran por su valor razonable.

El Administrador único de la Sociedad estima que las cuentas anuales del ejercicio 2008, que han sido formuladas el 31 de marzo de 2009, serán aprobadas por la Junta General de Accionistas sin modificación alguna.

(b) Moneda funcional y moneda de presentación

Las cuentas anuales se presentan en euros, redondeadas a las cifras enteras, sin incluir decimales, que es la moneda funcional y de presentación de la Sociedad.



(Continúa)

FLUIDRA SERVICES S.A.U.
(Sociedad Unipersonal)

Memoria de las Cuentas Anuales

(c) Aspectos críticos de la valoración y estimación de las incertidumbres y juicios relevantes en la aplicación de políticas contables

La preparación de las cuentas anuales requiere la aplicación de estimaciones contables relevantes y la realización de juicios, estimaciones e hipótesis en el proceso de aplicación de las políticas contables de la Sociedad. En este sentido, se resumen a continuación un detalle de los aspectos que han implicado un mayor grado de juicio, complejidad o en los que las hipótesis y estimaciones son significativas para la preparación de las cuentas anuales.

(i) *Estimaciones contables relevantes e hipótesis*

La corrección valorativa por insolvencias de clientes implica un elevado juicio por la Dirección y la revisión de saldos individuales en base a la calidad crediticia de los clientes, tendencias actuales del mercado y análisis histórico de las insolvencias a nivel agregado. En relación a la corrección valorativa derivada del análisis agregado de la experiencia histórica de impagados, una reducción en el volumen de saldos implica una reducción de las correcciones valorativas y viceversa.

(ii) *Cambios de estimación*

Asimismo, a pesar de que las estimaciones realizadas por los Administradores de la Sociedad se han calculado en función de la mejor información disponible al 31 de diciembre de 2008, es posible que acontecimientos que puedan tener lugar en el futuro obliguen a su modificación en los próximos ejercicios. El efecto en cuentas anuales de las modificaciones que, en su caso, se derivasen de los ajustes a efectuar durante los próximos ejercicios se registraría de forma prospectiva.

(d) Principio de empresa en funcionamiento

La Sociedad ha incurrido en pérdidas de explotación en los últimos ejercicios que llevaron a Fondos Propios negativos al cierre del ejercicio 2007 por 75 miles de euros, con lo que en el ejercicio se ha realizado una aportación de capital del accionista único para reestablecer la situación patrimonial de la Sociedad. Adicionalmente, el balance de situación adjunto muestra un fondo de maniobra negativo por importe en 1.938 miles de euros, de los cuales 1.270 miles de euros corresponden a deudas contraídas con el grupo (1.224 miles de euros en concepto de disposición de Cash-pooling y 46 miles de euros como acreedor comercial, ver Nota 15), las cuales no se exigirán a corto plazo.

Asimismo, el Accionista único tiene la intención de prestar a la Sociedad el apoyo patrimonial y financiero que sea necesario para el mantenimiento de su equilibrio patrimonial y a poder afrontar la realización de sus pasivos. A este efecto, en el ejercicio se ha realizado una aportación de capital por 800 miles de euros (ver Nota 13).

No obstante, las cuentas anuales adjuntas han sido preparadas de acuerdo con el principio de empresa en funcionamiento, que presupone que los activos y pasivos se realizarán y liquidarán, respectivamente, en el curso normal de las operaciones.

(Continúa)

FLUIDRA SERVICES S.A.U.
(Sociedad Unipersonal)
Memoria de las Cuentas Anuales

(3) Aplicación de Resultados

La propuesta de distribución del resultado de 2008 y otras reservas de la Sociedad a presentar a la Junta General de Accionistas es como sigue:

	Euros
Bases de reparto	
Pérdidas del ejercicio	(227.235,19)
Distribución	
Resultados negativos de ejercicios anteriores	227.235,19

Al 31 de diciembre, los importes de las reservas no distribuibles son como sigue:

	Euros
Reservas no distribuibles:	
Reserva legal	24.823

(4) Normas de Registro y Valoración

(a) Inmovilizado intangible

Los activos incluidos en el inmovilizado intangible figuran contabilizados a su precio de adquisición o a su coste de producción. Éste último comprende el precio de adquisición del bien y los costes directamente relacionados con la unidad producida y una parte calculada de forma sistemática de los costes indirectos, variables o fijos incurridos durante el proceso de transformación.

La capitalización del coste de producción se realiza a través del epígrafe "Trabajos efectuados por la empresa para su activo" de la cuenta de pérdidas y ganancias. El inmovilizado intangible se presenta en el balance de situación por su valor de coste minorado en el importe de las amortizaciones y correcciones valorativas por deterioro acumuladas.

Los costes posteriores incurridos en el inmovilizado intangible, se registran como gasto, salvo que aumenten los beneficios económicos futuros esperados de los activos.

(i) Aplicaciones informáticas (adquiridas y elaboradas por la propia empresa)

Las aplicaciones informáticas adquiridas se valoran al precio de coste de dicha aplicación. Para las elaboradas por la propia empresa se reconocen en la medida que cumplen las condiciones expuestas para los gastos de desarrollo:

(Continúa)

FLUIDRA SERVICES S.A.U.
(Sociedad Unipersonal)

Memoria de las Cuentas Anuales

- Existe una clara asignación, imputación y distribución temporal de los costes de cada proyecto.
- Existe en todo momento motivos fundados de éxito técnico y de la rentabilidad económico-comercial del proyecto.

Los gastos de mantenimiento de las aplicaciones informáticas se llevan a gastos en el momento en que se incurre en ellos.

(ii) Vida útil y Amortizaciones

La Sociedad evalúa para cada inmovilizado intangible adquirido si la vida útil es finita o indefinida. A estos efectos se entiende que un inmovilizado intangible tiene vida útil indefinida cuando no existe un límite previsible al periodo durante el cual va a generar entrada de flujos netos de efectivo.

La amortización de los inmovilizados intangibles con vidas útiles finitas se realiza distribuyendo el importe amortizable de forma sistemática a lo largo de su vida útil mediante la aplicación de los siguientes criterios:

	<u>Años de vida útil estimada</u>
Patentes y marcas	5
Aplicaciones informáticas (adquiridas)	3

A estos efectos se entiende por importe amortizable el coste de adquisición menos, en caso de ser aplicable, su valor residual.

La Sociedad revisa el valor residual, la vida útil y el método de amortización de los inmovilizados intangibles al cierre de cada ejercicio. Las modificaciones en los criterios inicialmente establecidos se reconocen como un cambio de estimación.

(iii) Deterioro del valor del inmovilizado

La Sociedad evalúa y determina las correcciones valorativas por deterioro y las reversiones de las pérdidas por deterioro de valor del inmovilizado intangible de acuerdo con los criterios que se mencionan en el apartado de inmovilizado material.

FLUIDRA SERVICES S.A.U.
(Sociedad Unipersonal)
Memoria de las Cuentas Anuales

(b) Inmovilizado material

(i) Reconocimiento inicial

Los activos incluidos en el inmovilizado material figuran contabilizados a su precio de adquisición o a su coste de producción. Éste último comprende el precio de adquisición del bien y los costes directamente relacionados con la unidad producida y una parte calculada de forma sistemática de los costes indirectos, variables o fijos incurridos durante el proceso de transformación.

La capitalización del coste de producción se realiza a través del epígrafe "Trabajos efectuados por la empresa para su activo" de la cuenta de pérdidas y ganancias. Los ingresos accesorios obtenidos durante el periodo de pruebas y puesta en marcha se reconocen como una minoración de los costes incurridos. El inmovilizado material se presenta en el balance de situación por su valor de coste minorado en el importe de las amortizaciones y correcciones valorativas por deterioro acumuladas.

(ii) Amortizaciones

La amortización de los elementos de inmovilizado material se realiza distribuyendo su importe amortizable de forma sistemática a lo largo de su vida útil. A estos efectos se entiende por importe amortizable el coste de adquisición menos su valor residual. La Sociedad determina el gasto de amortización de forma independiente para cada componente, que tenga un coste significativo en relación al coste total del elemento y una vida útil distinta del resto del elemento.

La amortización de los elementos del inmovilizado material se determina mediante la aplicación de los criterios que se mencionan a continuación:

	<u>Método de amortización</u>	<u>Años de vida útil estimada</u>
Instalaciones técnicas y maquinaria	Lineal	10
Otras instalaciones, utilaje y mobiliario	Lineal	4

La Sociedad revisa el valor residual, la vida útil y el método de amortización del inmovilizado material al cierre de cada ejercicio. Las modificaciones en los criterios inicialmente establecidos se reconocen como un cambio de estimación.

(iii) Costes posteriores

Con posterioridad al reconocimiento inicial del activo, sólo se capitalizan aquellos costes incurridos en la medida en que supongan un aumento de su capacidad, productividad o alargamiento de la vida útil, debiéndose dar de baja el valor contable de los elementos sustituidos. En este sentido, los costes derivados del mantenimiento diario del inmovilizado material se registran en resultados a medida que se incurren.

(Continúa)

FLUIDRA SERVICES S.A.U.
(Sociedad Unipersonal)
Memoria de las Cuentas Anuales

(c) Deterioro de valor de activos no financieros sujetos a amortización o depreciación

La Sociedad sigue el criterio de evaluar la existencia de indicios que pudieran poner de manifiesto el potencial deterioro de valor, al objeto de comprobar si el valor contable de los mencionados activos excede de su valor razonable, entendido como el mayor entre el valor razonable, menos costes de venta y su valor en uso. Las pérdidas por deterioro se reconocen en la cuenta de pérdidas y ganancias, y sólo se revierten si se hubiera producido un cambio en las estimaciones utilizadas para determinar el valor recuperable del activo.

La reversión de la pérdida por deterioro de valor se registra con abono a la cuenta de pérdidas y ganancias. No obstante la reversión de la pérdida no puede aumentar el valor contable del activo por encima del valor contable que hubiera tenido, neto de amortizaciones, si no se hubiera registrado el deterioro.

Una vez reconocida la corrección valorativa por deterioro o su reversión, se ajustan las amortizaciones de los ejercicios siguientes considerando el nuevo valor contable.

(d) Arrendamientos

(i) Contabilidad del arrendatario

La Sociedad tiene cedido el derecho de uso de determinados activos bajo contratos de arrendamiento.

Los arrendamientos en los que el contrato transfiere a la Sociedad sustancialmente todos los riesgos y beneficios inherentes a la propiedad de los activos se clasifican como arrendamientos financieros y en caso contrario se clasifican como arrendamientos operativos.

- *Arrendamientos operativos*

Las cuotas derivadas de los arrendamientos operativos, netas de los incentivos recibidos, se reconocen como gasto de forma lineal durante el plazo de arrendamiento excepto que resulte más representativa otra base sistemática de reparto por reflejar más adecuadamente el patrón temporal de los beneficios del arrendamiento.

Las cuotas de arrendamiento contingentes se registran como gasto cuando es probable que se vaya a incurrir en las mismas.

(Continúa)

FLUIDRA SERVICES S.A.U.
(Sociedad Unipersonal)

Memoria de las Cuentas Anuales

(e) Instrumentos financieros

(i) Transición

Según lo mencionado en la nota 2 y lo dispuesto en la Disposición Transitoria Primera del Real Decreto 1514/2007, la Sociedad ha optado por valorar todos los elementos patrimoniales del balance de apertura conforme a los principios y normas vigentes al 31 de diciembre de 2007, salvo los instrumentos financieros que se valoran por su valor razonable.

(ii) Clasificación y separación de instrumentos financieros

Los instrumentos financieros se clasifican en el momento de su reconocimiento inicial como un activo financiero, un pasivo financiero o un instrumento de patrimonio, de conformidad con el fondo económico del acuerdo contractual y con las definiciones de activo financiero, pasivo financiero o de instrumento de patrimonio.

Asimismo, y a efectos de su valoración, los instrumentos financieros se clasifican en las categorías de activos y pasivos financieros mantenidos para negociar, préstamos y partidas a cobrar, débitos y partidas a pagar, activos financieros disponibles para la venta, inversiones en el patrimonio de empresas del grupo, multigrupo y asociadas y activos y pasivos financieros valorados a coste. La clasificación en las categorías anteriores se efectúa atendiendo a las características del instrumento y a la finalidad que determinó su adquisición.

Las compras y ventas convencionales de activos financieros se reconocen en la fecha de negociación, es decir, la fecha en que la Sociedad se compromete a comprar o vender el activo.

(iii) Principios de compensación

Un activo financiero y un pasivo financiero son objeto de compensación sólo cuando la Sociedad tiene el derecho exigible de compensar los importes reconocidos y tiene la intención de liquidar la cantidad neta o de realizar el activo y cancelar el pasivo simultáneamente.

(iv) Préstamos y partidas a cobrar

Los préstamos y partidas a cobrar se componen de créditos por operaciones comerciales y créditos por operaciones no comerciales con cobros fijos o determinables que no cotizan en un mercado activo distintos de aquellos clasificados en otras categorías de activos financieros. Estos activos se reconocen inicialmente por su valor razonable, incluyendo los costes de transacción incurridos y se valoran posteriormente al coste amortizado, utilizando el método del tipo de interés efectivo.

No obstante los activos financieros que no tengan un tipo de interés establecido, el importe venza o se espere recibir en el corto plazo y el efecto de actualizar no sea significativo, se valoran por su valor nominal.

(Continúa)

FLUIDRA SERVICES S.A.U.
(Sociedad Unipersonal)
Memoria de las Cuentas Anuales

(v) Intereses

Los intereses se reconocen por el método del tipo de interés efectivo.

(vi) Valor razonable

El valor razonable es la cantidad por la que puede ser intercambiado un activo o cancelado un pasivo entre un comprador y vendedor interesados y debidamente informados, en condiciones de independencia mutua. En general la Sociedad aplica la siguiente jerarquía sistemática para determinar el valor razonable de activos y pasivos financieros:

- En primer lugar la Sociedad aplica los precios de cotización dentro del mercado activo más ventajoso al cual tiene acceso inmediato, ajustando en su caso, para reflejar cualquier diferencia en el riesgo crediticio entre los instrumentos habitualmente negociados y aquel que está siendo valorado. A estos efectos se utiliza el precio comprador para los activos comprados o pasivos a emitir y el precio vendedor para activos a comprar o pasivos emitidos. Si la Sociedad tiene activos y pasivos que compensan riesgos de mercado entre si, se utilizan precios de mercado medios para las posiciones de riesgo compensadas, aplicando el precio adecuado a la posición neta.
- Si no existen precios de mercado disponibles, se utilizan precios de transacciones recientes, ajustadas por las condiciones.
- En caso contrario la Sociedad aplica técnicas de valoración generalmente aceptadas, utilizando en la mayor medida posible datos procedentes del mercado y en menor medida datos específicos de la Sociedad.

(vii) Deterioro de valor de activos financieros

Un activo financiero o grupo de activos financieros está deteriorado y se ha producido una pérdida por deterioro, si existe evidencia objetiva del deterioro como resultado de uno o más eventos que han ocurrido después del reconocimiento inicial del activo y ese evento o eventos causantes de la pérdida tienen un impacto sobre los flujos de efectivo futuros estimados del activo o grupo de activos financieros, que puede ser estimado con fiabilidad.

La Sociedad sigue el criterio de registrar las oportunas correcciones valorativas por deterioro de préstamos y partidas a cobrar e instrumentos de deuda, cuando se ha producido una reducción o retraso en los flujos de efectivo estimados futuros, motivados por la insolvencia del deudor.

FLUIDRA SERVICES S.A.U.
(Sociedad Unipersonal)

Memoria de las Cuentas Anuales

Deterioro de valor de activos financieros valorados a coste amortizado

En el caso de activos financieros contabilizados a coste amortizado, el importe de la pérdida por deterioro del valor es la diferencia entre el valor contable del activo financiero y el valor actual de los flujos de efectivo futuros estimados, excluyendo las pérdidas crediticias futuras en las que no se ha incurrido, descontados al tipo de interés efectivo original del activo. Para los activos financieros a tipo de interés variable se utiliza el tipo de interés efectivo que corresponde a la fecha de valoración según las condiciones contractuales.

La pérdida por deterioro se reconoce con cargo a resultados y es reversible en ejercicios posteriores, si la disminución puede ser objetivamente relacionada con un evento posterior a su reconocimiento. No obstante la reversión de la pérdida tiene como límite el coste amortizado que hubieran tenido los activos, si no se hubiera registrado la pérdida por deterioro de valor.

(viii) Pasivos financieros

Los pasivos financieros, incluyendo acreedores comerciales y otras cuentas a pagar, que no se clasifican como mantenidos para negociar o como pasivos financieros a valor razonable con cambios en la cuenta de pérdidas y ganancias, se reconocen inicialmente por su valor razonable, menos, en su caso, los costes de transacción que son directamente atribuibles a la emisión de los mismos. Con posterioridad al reconocimiento inicial, los pasivos clasificados bajo esta categoría se valoran a coste amortizado utilizando el método del tipo de interés efectivo.

No obstante los pasivos financieros que no tengan un tipo de interés establecido, el importe venza o se espere recibir en el corto plazo y el efecto de actualizar no sea significativo, se valoran por su valor nominal.

El Coste amortizado de un activo o pasivo financiero es el importe al que fue valorado inicialmente el activo o pasivo, menos los reembolsos del principal, más o menos la imputación o amortización gradual acumulada, utilizando el método del tipo de interés efectivo, de cualquier diferencia existente entre el valor inicial y el valor de reembolso al vencimiento, menos cualquier disminución por deterioro de valor o incobrabilidad.

Asimismo, se entiende por tipo de interés efectivo el tipo de descuento que iguala exactamente los flujos de efectivo a cobrar o a pagar estimados a lo largo de la vida esperada del instrumento financiero o, cuando sea adecuado, en un periodo más corto, con el valor contable del activo o pasivo financiero. Para instrumentos financieros, en los que la variable con la que se relacionan las comisiones, puntos básicos, costes de transacción, descuentos o primas, se revisa a tipos de mercado antes del vencimiento esperado, el periodo de amortización es el plazo hasta la siguiente revisión de las condiciones.

FLUIDRA SERVICES S.A.U.
(Sociedad Unipersonal)

Memoria de las Cuentas Anuales

Los flujos de efectivo se estiman considerando todas las condiciones contractuales del instrumento financiero sin considerar las pérdidas crediticias futuras. El cálculo incluye las comisiones y puntos básicos de interés pagados o recibidos por las partes del contrato, así como los costes de transacción y cualquier otra prima o descuento. En aquellos casos en que la Sociedad no pueda estimar con fiabilidad los flujos de efectivo o la vida esperada de un instrumento financiero, se utilizan los flujos de efectivo contractuales a lo largo del período contractual completo.

(f) Efectivo y otros activos líquidos equivalentes

El efectivo y otros activos líquidos equivalentes incluyen el efectivo en caja y los depósitos bancarios a la vista en entidades de crédito. También se incluyen bajo este concepto otras inversiones a corto plazo de gran liquidez siempre que sean fácilmente convertibles en importes determinados de efectivo y que están sujetas a un riesgo insignificante de cambios de valor. A estos efectos se incluyen las inversiones con vencimientos de menos de tres meses desde la fecha de adquisición.

La Sociedad clasifica los flujos de efectivo correspondientes a los intereses recibidos y pagados como actividades de explotación. Los dividendos recibidos de entidades dependientes y asociadas se clasifican como actividades de explotación y los pagados por la Sociedad como actividades de financiación.

(g) Indemnizaciones por cese

Las indemnizaciones por cese involuntario se reconocen en el momento en que existe un plan formal detallado y se ha generado una expectativa válida entre el personal afectado de que se va a producir la rescisión de la relación laboral, ya sea por haber comenzado a ejecutar el plan o por haber anunciado sus principales características.

(h) Retribuciones a empleados a corto plazo

La Sociedad reconoce el coste esperado de la participación en los planes de incentivos a trabajadores cuando existe una obligación presente, legal o implícita como consecuencia de sucesos pasados y se puede realizar una estimación fiable del valor de la obligación

(i) Ingresos por prestación de servicios

Los ingresos por la prestación de servicios se reconocen por el valor razonable de la contrapartida recibida o a recibir derivada de los mismos. Los descuentos por pronto pago, por volumen u otro tipo de descuentos, así como los intereses incorporados al nominal de los créditos, se registran como una minoración de los mismos.

No obstante la Sociedad incluye los intereses incorporados a los créditos comerciales con vencimiento no superior a un año que no tienen un tipo de interés contractual, cuando el efecto de no actualizar los flujos de efectivo no es significativo.

(Continúa)

FLUIDRA SERVICES S.A.U.
(Sociedad Unipersonal)

Memoria de las Cuentas Anuales

Los descuentos concedidos a clientes se reconocen en el momento en que es probable que se van a cumplir las condiciones que determinan su concesión como una reducción de los ingresos por ventas.

(i) Prestación de servicios

Los ingresos derivados de la prestación de servicios se reconocen cuando el importe puede ser valorado con fiabilidad y es probable que se reciban los beneficios económicos derivados de la prestación del servicio.

(j) Impuesto sobre beneficios

El gasto o ingreso por el impuesto sobre beneficios comprende tanto el impuesto corriente como el impuesto diferido.

Los activos o pasivos por impuesto sobre beneficios corriente, se valoran por las cantidades que se espera pagar o recuperar de las autoridades fiscales, utilizando la normativa y tipos impositivos vigentes o aprobados y pendientes de publicación en la fecha de cierre del ejercicio.

El impuesto sobre beneficios corriente o diferido se reconoce en resultados, salvo que surja de una transacción o suceso económico que se ha reconocido en el mismo ejercicio o en otro diferente, contra patrimonio neto o de una combinación de negocios.

Las deducciones y otras ventajas fiscales del impuesto sobre beneficios concedidas por Administraciones Públicas como una minoración de la cuota de dicho impuesto se reconocen como menos gasto por impuesto de sociedades en el ejercicio en el que se devengan.

La Sociedad, juntamente con algunas sociedades del grupo, está acogida al régimen de declaración consolidada siendo Fluidra, S.A. la Sociedad dominante de dicha consolidación fiscal y la encargada de realizar las correspondientes liquidaciones a la Hacienda Pública (ver Nota 16).

El gasto devengado por impuesto sobre sociedades se determina teniendo en cuenta, además de los parámetros a considerar en caso de tribulación individual expuestos anteriormente, los siguientes:

- Las diferencias temporarias y permanentes producidas como consecuencia de la eliminación de resultados por operaciones entre sociedades del Grupo, derivada del proceso de determinación de la base imponible consolidada.
- Las deducciones y bonificaciones que corresponden a cada sociedad del Grupo fiscal en el régimen de declaración consolidada; a estos efectos, las deducciones y bonificaciones se imputarán a la sociedad que realizó la actividad u obtuvo el rendimiento necesario para obtener el derecho a la deducción o bonificación fiscal.

(Continúa)

FLUIDRA SERVICES S.A.U.
(Sociedad Unipersonal)

Memoria de las Cuentas Anuales

Por la parte de los resultados fiscales negativos procedentes de algunas de las sociedades del Grupo que han sido compensados por el resto de las sociedades del Grupo consolidado, surge un crédito y débito recíproco entre las sociedades a las que corresponden y las sociedades que lo compensan. En caso de que exista un resultado fiscal negativo que no pueda ser compensado por el resto de sociedades del Grupo consolidado, estos créditos fiscales por pérdidas compensables son reconocidos como activos por impuesto diferido siguiendo los criterios establecidos para su reconocimiento, considerando el grupo fiscal como sujeto pasivo.

La Sociedad dominante del Grupo registra el importe total a pagar (a devolver) por el Impuesto sobre Sociedades consolidado con cargo (abono) a Créditos (Deudas) con empresas del grupo y asociadas.

El importe de la deuda (crédito) correspondiente a las sociedades dependientes se registra con abono (cargo) a Deudas (Créditos) con empresas del grupo y asociadas.

Los pasivos por impuesto diferido son los importes a pagar en el futuro en concepto de impuesto sobre sociedades relacionados con las diferencias temporarias imponibles mientras que los activos por impuesto diferido son los importes a recuperar en concepto de impuesto sobre sociedades debido a la existencia de diferencias temporarias deducibles, bases imponibles negativas compensables o deducciones pendientes de aplicación. A estos efectos se entiende por diferencia temporaria la diferencia existente entre el valor contable de los activos y pasivos y su base fiscal.

(i) Reconocimiento de diferencias temporarias imponibles

Las diferencias temporarias imponibles se reconocen en todos los casos excepto que:

- Surjan del reconocimiento inicial del fondo de comercio o de un activo o pasivo en una transacción que no es una combinación de negocios y en la fecha de la transacción no afecta ni al resultado contable ni a la base imponible fiscal;
- Correspondan a diferencias relacionadas con inversiones en dependientes, asociadas y multigrupo y negocios conjuntos sobre las que la Sociedad tenga la capacidad de controlar el momento de su reversión y no fuese probable que se produzca su reversión en un futuro previsible.

(ii) Reconocimiento de diferencias temporarias deducibles

Las diferencias temporarias deducibles se reconocen siempre que:

- Resulte probable que existan bases imponibles positivas futuras suficientes para su compensación excepto en aquellos casos en las que las diferencias surjan del reconocimiento inicial de activos o pasivos en una transacción que no es una combinación de negocios y en la fecha de la transacción no afecta ni al resultado contable ni a la base imponible fiscal;



FLUIDRA SERVICES S.A.U.
(Sociedad Unipersonal)

Memoria de las Cuentas Anuales

- Correspondan a diferencias temporarias asociadas con inversiones en dependientes, asociadas y multigrupo y negocios conjuntos en la medida que las diferencias temporarias vayan a revertir en un futuro previsible y se espere generar bases imponibles futuras positivas para compensar las diferencias;

Las oportunidades de planificación fiscal, sólo se consideran en la evaluación de la recuperación de los activos por impuesto diferido, si la Sociedad tiene la intención de adoptarlas o es probable que las vaya a adoptar.

(iii) Valoración

Los activos y pasivos por impuesto diferido se valoran por los tipos impositivos que vayan a ser de aplicación en los ejercicios en los que se espera realizar los activos o pagar los pasivos, a partir de la normativa y tipos que están vigentes o aprobados y pendientes de publicación y una vez consideradas las consecuencias fiscales que se derivarán de la forma en que la Sociedad espera recuperar los activos o liquidar los pasivos.

(k) Clasificación de activos y pasivos entre corriente y no corriente

La Sociedad presenta el balance de situación clasificando activos y pasivos entre corriente y no corriente. A estos efectos son activos o pasivos corrientes aquellos que cumplan los siguientes criterios:

- Los activos se clasifican como corrientes cuando se espera realizarlos o se pretende venderlos o consumirlos en el transcurso del ciclo normal de la explotación de la Sociedad, se mantienen fundamentalmente con fines de negociación, se espera realizarlos dentro del periodo de los doce meses posteriores a la fecha de cierre o se trata de efectivo u otros activos líquidos equivalentes, excepto en aquellos casos en los que no puedan ser intercambiados o utilizados para cancelar un pasivo, al menos dentro de los doce meses siguientes a la fecha de cierre.
- Los pasivos se clasifican como corrientes cuando se espera liquidarlos en el ciclo normal de la explotación de la Sociedad, se mantienen fundamentalmente para su negociación, se tienen que liquidar dentro del periodo de doce meses desde la fecha de cierre o la Sociedad no tiene el derecho incondicional para aplazar la cancelación de los pasivos durante los doce meses siguientes a la fecha de cierre.
- Los pasivos financieros se clasifican como corrientes cuando deban liquidarse dentro de los doce meses siguientes a la fecha de cierre aunque el plazo original sea por un periodo superior a doce meses y exista un acuerdo de refinanciación o de reestructuración de los pagos a largo plazo que haya concluido después de la fecha de cierre y antes de que las cuentas anuales sean formuladas.

Los activos y pasivos por impuestos diferidos se reconocen en balance de situación como activos o pasivos no corrientes, independientemente de la fecha esperada de realización o liquidación.

(Continúa)

FLUIDRA SERVICES S.A.U.
(Sociedad Unipersonal)
Memoria de las Cuentas Anuales

(1) Transacciones entre empresas del grupo

Las transacciones entre empresas del grupo, se reconocen por el valor razonable de la contraprestación entregada o recibida. La diferencia entre dicho valor y el importe acordado, se registra de acuerdo con la sustancia económica subyacente.

(5) Inmovilizado Intangible

La composición y el movimiento habido en las cuentas incluidas en el Inmovilizado intangible, excepto el fondo de comercio, han sido los siguientes:

	Euros		
	Patentes, licencias, marcas y similares	Aplicaciones informáticas	Total
Coste al 1 de enero de 2008	1.660	1.720.440	1.722.100
Altas	-	676.308	676.308
Bajas	-	(778.458)	(778.458)
Coste al 31 de diciembre de 2008	<u>1.660</u>	<u>1.618.290</u>	<u>1.619.950</u>
Amortización acumulada al 1 de enero de 2008	(870)	(343.063)	(343.933)
Amortizaciones	(790)	(202.020)	(202.810)
Amortización acumulada al 31 de diciembre de 2008	<u>(1.660)</u>	<u>(545.083)</u>	<u>(546.743)</u>
Valor neto contable al 31 de diciembre de 2008	<u>-</u>	<u>1.073.207</u>	<u>1.073.207</u>

(a) Aplicaciones informáticas

Una parte de las aplicaciones informáticas están en curso, siendo el resumen de gastos capitalizados al 31 de diciembre de 2008 el siguiente:

Proyecto	Euros	
	Coste	Total
Proyecto Galileo	349.217	349.217
Proyecto Viking	457.003	457.003
	<u>806.220</u>	<u>806.220</u>

(Continúa)

FLUIDRA SERVICES S.A.U.
(Sociedad Unipersonal)

Memoria de las Cuentas Anuales

Los proyectos en los que está inmersa la Sociedad corresponden a la creación de un sistema para la gestión a nivel contable (proyecto Galileo) y otro para la gestión a nivel comercial (proyecto Viking), el cual será utilizado por las empresas del grupo para tratar de homogeneizar la administración de todas ellas.

La Sociedad ha procedido a capitalizar los costes incurridos en estos proyectos debido a que cumple las condiciones para ello (ver Nota 4 a).

Concretamente, los gastos que se capitalizan hacen referencia al coste de las licencias adquiridas de software, gastos externos en relación al desarrollo del mencionado software así como los gastos de personal de la propia empresa involucrados en los proyectos, los cuales se capitalizan a través del epígrafe de "Trabajos realizados por la empresa para su activo".

(b) Bienes totalmente amortizados

El coste de los inmovilizados intangibles que están totalmente amortizados y que todavía están en uso al 31 de diciembre es como sigue:

	<u>Euros</u>
Marcas	1.660
Aplicaciones informáticas	<u>381.618</u>
	<u><u>383.278</u></u>

(6) Inmovilizado Material

La composición y el movimiento habido en las cuentas incluidas en el Inmovilizado material Anexo I.

(a) Bienes totalmente amortizados

El coste de los elementos del inmovilizado material que están totalmente amortizados y que todavía están en uso al 31 de diciembre es como sigue:

	<u>Euros</u>
Otras instalaciones, utillaje y mobiliario	<u><u>84.030</u></u>

(b) Seguros

La Sociedad tiene contratadas varias pólizas de seguro para cubrir los riesgos a que están sujetos los elementos del inmovilizado material. La cobertura de estas pólizas se considera suficiente.

(Continúa)

FLUIDRA SERVICES S.A.U.
(Sociedad Unipersonal)

Memoria de las Cuentas Anuales

(7) Arrendamientos operativos - Arrendatario

La Sociedad tiene arrendado a terceros varias plantas en edificios de oficinas junto a varias plazas de aparcamiento, así como varios vehículos y otros bienes en régimen de arrendamiento operativo.

Una descripción de los contratos de arrendamiento más relevantes es como sigue:

- Planta tercera del edificio en la calle Filadors, 35-41 de Sabadell (Barcelona) cuyo arrendamiento vence en el ejercicio 2009.
- Planta cuarta del edificio en la calle Filadors, 35-41 de Sabadell (Barcelona) cuyo arrendamiento vence en el ejercicio 2009.
- Planta dieciséis del edificio en la Avinguda Francesc Macià, 38 de Sabadell (Barcelona) cuyo arrendamiento vence en el ejercicio 2012.
- Planta veinte del edificio en la Avinguda Francesc Macià, 60 de Sabadell (Barcelona) cuyo arrendamiento vence en el ejercicio 2012.
- Oficinas en la calle Ametllers, 6 de Polinyà (Barcelona) cuyo arrendamiento vence en el ejercicio 2010.

El importe de las cuotas de arrendamientos operativos reconocidas como gastos es como sigue:

	<u>Euros</u>
Arrendamiento oficinas y aparcamientos	528.369
Arrendamiento de vehículos	38.317
Arrendamiento de Otros bienes	<u>15.587</u>
	<u><u>582.273</u></u>

Los pagos mínimos futuros por arrendamientos operativos no cancelables son los siguientes:

	<u>Euros</u>
Hasta un año	374.621
Entre uno y cinco años	<u>582.226</u>
	<u><u>956.847</u></u>

(Continúa)

FLUIDRA SERVICES S.A.U.
(Sociedad Unipersonal)

Memoria de las Cuentas Anuales

(8) Política y Gestión de Riesgos

(a) Factores de riesgo financiero

Las actividades de la Sociedad están expuestas a diversos riesgos financieros: riesgo de tipo de cambio, riesgo de crédito, riesgo de liquidez y riesgo del tipo de interés en los flujos de efectivo. El programa de gestión del riesgo global de la Sociedad se centra en la incertidumbre de los mercados financieros y trata de minimizar los efectos potenciales adversos sobre la rentabilidad financiera de la Sociedad.

La gestión del riesgo está controlada por el Departamento Central de Tesorería del Grupo Fluidra con arreglo a políticas definidas por el Grupo. Este Departamento identifica, evalúa y cubre los riesgos financieros en estrecha colaboración con las unidades operativas de la Sociedad. El Grupo proporciona políticas escritas para la gestión del riesgo global, así como para materias concretas tales como riesgo de tipo de cambio, riesgo de tipo de interés, riesgo de liquidez, empleo de derivados y no derivados e inversión del excedente de liquidez.

(i) Riesgo de crédito

La Sociedad no tiene concentraciones significativas de riesgo de crédito. La Sociedad tiene políticas para asegurar que las ventas al por mayor de productos se efectúen a clientes con un historial de crédito adecuado y prácticamente la totalidad de las ventas se realizan a empresas del grupo.

La corrección valorativa por insolvencias de clientes implica un elevado juicio por la Dirección y la revisión de saldos individuales en base a la calidad crediticia de los clientes, tendencias actuales del mercado y análisis histórico de las insolvencias a nivel agregado. En relación a la corrección valorativa derivada del análisis agregado de la experiencia histórica de impagados, una reducción en el volumen de saldos implica una reducción de las correcciones valorativas y viceversa.

(ii) Riesgo de liquidez

La Sociedad lleva a cabo una gestión prudente del riesgo de liquidez, fundada en el mantenimiento de suficiente efectivo y valores negociables, la disponibilidad de financiación mediante un importe suficiente de facilidades de crédito comprometidas y capacidad suficiente para liquidar posiciones de mercado. Dado el carácter dinámico de los negocios subyacentes, el Departamento de Tesorería de la Sociedad tiene como objetivo mantener la flexibilidad en la financiación mediante la disponibilidad de líneas de crédito contratadas.

La clasificación de los activos y pasivos financieros por plazos de vencimiento contractuales se muestra en las notas (9) y (14).

(Continúa)

FLUIDRA SERVICES S.A.U.
(Sociedad Unipersonal)

Memoria de las Cuentas Anuales

(iii) *Riesgo de tipo de interés en los flujos de efectivo y del valor razonable*

Como la Sociedad no posee activos remunerados importantes, los ingresos y los flujos de efectivo de las actividades de explotación de la Sociedad son en su mayoría independientes respecto de las variaciones en los tipos de interés de mercado.

El riesgo de tipo de interés de la Sociedad surge de los recursos ajenos a largo plazo. Los recursos ajenos emitidos a tipos variables exponen a la Sociedad a riesgo de tipo de interés de los flujos de efectivo.

(9) Activos Financieros por Categorías

(a) Clasificación de los activos financieros por categorías

La clasificación de los activos financieros por categorías y clases, así como la comparación del valor razonable y el valor contable es como sigue:

	Euros			
	No corriente		Corriente	
	A coste amortizado o coste		A coste amortizado o coste	
	Valor contable	Total	Valor contable	Total
<i>Préstamos y partidas a cobrar</i>				
Depósitos y fianzas	102.760	102.760	-	-
Deudores comerciales	-	-	456.911	456.911
Créditos al personal	-	-	5.769	5.769
Activos por impuesto diferido	13.027	13.027	-	-
Inversiones en EEGG y asociadas	-	-	157.105	157.105
Total	<u>115.787</u>	<u>115.787</u>	<u>619.785</u>	<u>619.785</u>
Total activos financieros	<u>115.787</u>	<u>115.787</u>	<u>619.785</u>	<u>619.785</u>

Al 31 de diciembre de 2008 no existen diferencias significativas entre los valores razonables y contables de los Activos Financieros.

(Continúa)

FLUIDRA SERVICES S.A.U.
(Sociedad Unipersonal)
Memoria de las Cuentas Anuales

(10) Inversiones Financieras y Deudores Comerciales(a) Inversiones financieras en empresas del grupo y asociadas

El detalle de las inversiones financieras en empresas del grupo y asociadas es como sigue:

	<u>Euros</u>
	<u>Corriente</u>
Grupo	
Créditos (Cash pooling deudor)	60.869
Créditos por consolidación fiscal (ver Nota 16)	96.236

Total	<u>157.105</u>

La Sociedad conjuntamente con algunas sociedades del grupo está acogida al régimen de la declaración consolidada siendo Fluidra, S.A. la sociedad dominante de dicha consolidación fiscal y la encargada de realizar las correspondientes liquidaciones a la Hacienda Pública, tanto de impuesto sobre sociedades (IS) como de impuesto sobre el valor añadido (IVA) (ver Nota 16).

El importe de la deuda (crédito) correspondiente a las Sociedades dependientes se registran con abono (cargo) a deudas (créditos) con empresas del grupo y asociadas.

(b) Inversiones financieras

El detalle de las inversiones financieras es como sigue:

	<u>Euros</u>
	<u>No corriente</u>
No vinculadas	
Depósitos y fianzas	102.760

Total	<u>102.760</u>

El saldo corresponde, básicamente, a los depósitos y fianzas generados por los arrendamientos de oficinas y zonas de aparcamiento que se muestran en la Nota 7.

(Continúa)

FLUIDRA SERVICES S.A.U.
(Sociedad Unipersonal)
Memoria de las Cuentas Anuales

(c) Deudores comerciales y otras cuentas a cobrar

El detalle de deudores comerciales y otras cuentas a cobrar es como sigue:

	<u>Euros</u>
	<u>Corriente</u>
<i>Grupo</i>	
Clientes	441.929
<i>No vinculadas</i>	
Otros deudores	14.982
Personal	5.769
	462.679
Total	

(d) Clasificación por vencimientos


La clasificación de los activos financieros por vencimientos se muestra en Anexo II.

(11) Periodificaciones

El detalle del epígrafe periodificaciones es como sigue:

	<u>Euros</u>
	<u>Corriente</u>
Otros pagos anticipados	115.437
Total	115.437

Estos pagos anticipados corresponden a gastos de mantenimiento de las aplicaciones informáticas para el ejercicio 2009.



(Continúa)

FLUIDRA SERVICES S.A.U.
(Sociedad Unipersonal)
Memoria de las Cuentas Anuales

(12) Efectivo y Otros Activos Líquidos Equivalentes

El detalle del epígrafe efectivo y otros activos líquidos equivalentes es como sigue:

	Euros
Caja y bancos	4.297

(13) Fondos Propios

La composición y el movimiento del patrimonio neto se presentan en el estado de cambios en el patrimonio neto.

(a) Capital

Al 31 de diciembre de 2008 el capital social de Fluidra Services S.A.U. está representado por 60.000 acciones ordinarias, de 5 euros de valor nominal cada una, totalmente suscritas y desembolsadas. Estas acciones gozan de iguales derechos políticos y económicos.

La totalidad de las acciones se encuentran a 31 de diciembre de 2008 en posesión de la sociedad Fluidra, S.A. domiciliada en Sabadell (Barcelona).

A) Aportaciones del Accionista único

En virtud de lo acordado en asamblea con fecha 26 de noviembre de 2008, el Socio único ha aportado 800 miles de euros para reequilibrar la situación patrimonial de la Sociedad después de cerrar el ejercicio 2007 con un Patrimonio neto en negativo.

Al cierre del ejercicio 2008, la situación patrimonial de la Sociedad está equilibrada después de realizarse dicha aportación.

(b) Reservas

(i) Reserva legal

La reserva legal ha sido dotada de conformidad con el artículo 214 de la Ley de Sociedades Anónimas, que establece que, en todo caso, una cifra igual al 10 por 100 del beneficio del ejercicio se destinará a ésta hasta que alcance, al menos, el 20 por 100 del capital social.

No puede ser distribuida y si es usada para compensar pérdidas, en el caso de que no existan otras reservas disponibles suficientes para tal fin, debe ser repuesta con beneficios futuros.

Al 31 de diciembre de 2008, la Sociedad no tiene dotada esta reserva en el límite mínimo que establece la Ley.

(Continúa)

FLUIDRA SERVICES S.A.U.
(Sociedad Unipersonal)

Memoria de las Cuentas Anuales

(14) Pasivos Financieros por Categorías

(a) Clasificación de los pasivos financieros por categorías

Al 31 de diciembre de 2008 no existen diferencias significativas entre los valores razonables y contables de los Pasivos Financieros. Todos corresponden a la categoría de débitos y partidas a pagar (ver clasificación por categorías en el Anexo III).

(15) Deudas Financieras y Acreedores Comerciales

(a) Deudas con empresas del grupo y asociadas

El detalle de las deudas con empresas del grupo y asociadas es como sigue:

	<u>Euros</u>
<i>Grupo</i>	<u>Corriente</u>
Deudas	<u>1.224.398</u>

La Sociedad, de forma conjunta con varias empresas del Grupo Fluidra, tiene contratadas a través de su empresa matriz Fluidra, S.A. operaciones de financiación a corto plazo y largo plazo con varias entidades financieras por un importe total para todo el grupo de 145.000 miles de euros, así como 6.500 miles de dólares americanos, actuando cada una de las sociedades incorporadas en dichas operaciones como fiadoras solidarias de éstas.

Todas las pólizas de crédito son de renovación anual de mutuo acuerdo entre las partes.

Las pólizas de crédito devengan un tipo de interés medio de mercado, sea tipo fijo o referenciado a índices Euribor o Libor, con diferencias que oscilan entre 0,3 y 0,65 puntos porcentuales.

La mayor parte de los gastos financieros registrados en la cuenta de pérdidas y ganancias corresponden a los intereses de deudas con empresas del grupo.

FLUIDRA SERVICES S.A.U.
(Sociedad Unipersonal)
Memoria de las Cuentas Anuales

(b) Deudas

El detalle de las deudas es como sigue:

	Euros	
	No corriente	Corriente
<i>No vinculadas</i>		
Deudas con entidades de crédito	328.414	165.908
Total	328.414	165.908

(c) Otra información sobre las deudas*(i) Características principales de las deudas*

Los términos y condiciones de los préstamos y deudas se muestran en el Anexo V.

(d) Acreedores Comerciales y Otras Cuentas a Pagar

El detalle de acreedores comerciales y otras cuentas a pagar es como sigue:

	Euros
	Corriente
<i>Grupo</i>	
Acreedores	46.157
<i>No vinculadas</i>	
Acreedores	650.114
Personal	306.238
Otras deudas con las Administraciones Públicas	297.830
Total	1.300.339

(e) Clasificación por vencimientos

La clasificación de los pasivos financieros por vencimientos se muestra en Anexo IV.



(Continúa)

FLUIDRA SERVICES S.A.U.
(Sociedad Unipersonal)
Memoria de las Cuentas Anuales

(16) Situación Fiscal

El detalle de los saldos con Administraciones Públicas es como sigue:

	Euros	
	No corriente	Corriente
Activos		
Activos por impuesto diferido	13.027	-
	13.027	-
Pasivos		
Impuesto sobre el valor añadido y similares	-	50.783
Seguridad Social	-	91.464
Retenciones	-	155.583
	-	297.830

El detalle por sociedad de los créditos y débitos entre empresas del grupo consecuencia del efecto impositivo generado por el régimen de tributación consolidada es el siguiente:

	Euros
	Corriente
Deudores - Fluidra, S.A.	
Fluidra, S.A. (impuesto sobre sociedades)	53.084
Fluidra, S.A. (impuesto sobre el valor añadido)	43.152
	96.236

A partir del ejercicio 2007 la Sociedad consolida fiscalmente con Fluidra, S.A. y resta pendiente de cobro al 31 de diciembre de 2008 un importe de 53.084 euros.



(Continúa)

FLUIDRA SERVICES S.A.U.
(Sociedad Unipersonal)

Memoria de las Cuentas Anuales

La Sociedad tiene pendientes de inspección por las autoridades fiscales los siguientes ejercicios de los principales impuestos que le son aplicables:

Impuesto	<u>Ejercicios abiertos</u>
Impuesto sobre Sociedades	2004-2008
Impuesto sobre el Valor Añadido	2005-2008
Impuesto sobre la Renta de las Personas Físicas	2005-2008
Impuesto de Actividades Económicas	2005-2008

Como consecuencia, entre otras, de las diferentes posibles interpretaciones de la legislación fiscal vigente, podrían surgir pasivos adicionales como resultado de una inspección. En todo caso, los Administradores de la Sociedad dominante consideran que dichos pasivos, caso de producirse, no afectarían significativamente a las cuentas anuales.

(a) Impuesto sobre beneficios

La Sociedad se encuentra en régimen de declaración fiscal consolidada a efectos del Impuesto de Sociedades, siendo Fluidra S.A. la sociedad dominante de dicha consolidación fiscal y la encargada de efectuar las correspondientes declaraciones a la Hacienda Pública

La conciliación entre el importe neto de los ingresos y gastos del ejercicio y la base imponible se detalla en el Anexo VI.

Con fecha 28 de noviembre de 2006 se aprobó la Ley 35/2006 del Impuesto sobre la Renta de las Personas Físicas y de modificación parcial de las leyes de los Impuestos sobre Sociedades, sobre la Renta de no Residentes y sobre el Patrimonio que modificó el tipo impositivo del Impuesto sobre Sociedades para las sociedades españolas. Según la nueva normativa el tipo impositivo fue del 32,5% para los ejercicios iniciados a partir del 1 de enero de 2007 y del 30% para los ejercicios iniciados a partir del 1 de enero de 2008.

La relación existente entre el gasto/ (ingreso) por impuesto sobre beneficios y el beneficio / (pérdida) del ejercicio se detalla en el Anexo VII.

FLUIDRA SERVICES S.A.U.
(Sociedad Unipersonal)
Memoria de las Cuentas Anuales


El detalle del gasto/(ingreso) por impuesto sobre beneficios es como sigue:

	Euros
Impuesto corriente	
Del ejercicio	(49.849)
Deducciones	(63.211)
	(113.060)
Impuestos diferidos	
Origen y reversión de diferencias temporarias	
Deducciones fiscales no reconocidas en ejercicios anteriores	(2.577)
Activos por impuestos diferidos no reconocidos en ejercicios Anteriores	341
	(115.296)

El detalle de los ingresos y gastos imputados a partidas a reservas de transición que se deben integrar en la base imponible de los periodos impositivos iniciados a partir del 1 de enero de 2008, las cantidades integradas en la base imponible y las pendientes de integrar es como sigue:

	Saldo inicial	Importes integrados en la base imponible de 2008	Importe pendiente
Efecto de los cambios en criterios de reconocimiento y valoración:			
Eliminación de gastos de establecimiento	1.135	(1.135)	-
Total	1.135	(1.135)	-

(Continúa)



FLUIDRA SERVICES S.A.U.
(Sociedad Unipersonal)
Memoria de las Cuentas Anuales

El detalle de activos y pasivos por impuesto diferido por tipos de activos y pasivos es como sigue:

	Euros		
	Activos	Pasivos	Netos
Derechos por deducciones y bonificaciones	13.027	-	13.027
Total activos/pasivos	13.027	-	13.027
Activos y pasivos netos	13.027	-	13.027

(17) Información Medioambiental

A 31 de diciembre 2008 no existen activos de importancia dedicados a la protección y mejora del medioambiente, ni se ha incurrido en gastos relevantes de esta naturaleza durante el ejercicio.

Los administradores de la Sociedad estiman que no existen contingencias significativas relacionadas con la protección y mejora del medioambiente, no considerando necesario registrar dotación alguna a la provisión de riesgos y gastos de carácter medioambiental a 31 de diciembre de 2008.

Durante el ejercicio anual terminado a 31 de diciembre de 2008 no se han recibido subvenciones de naturaleza medioambiental.



(Continúa)

FLUIDRA SERVICES S.A.U.
(Sociedad Unipersonal)
Memoria de las Cuentas Anuales

(18) Saldos y Transacciones con Partes Vinculadas(a) Saldos con partes vinculadas

El desglose de los saldos por categorías es el siguiente:

	Euros		
	<u>Sociedad dominante</u>	<u>Sociedades del grupo</u>	<u>Total</u>
Deudores comerciales y otras cuentas a cobrar			
Clientes por ventas y prestaciones de servicios a c/p	-	441.929	441.929
Inversiones en empresas del grupo y asociadas a c/p			
Por consolidación fiscal	96.236	-	96.236
Créditos a empresas	60.869	-	60.869
Total activos corrientes	<u>157.105</u>	<u>441.929</u>	<u>599.034</u>
Total activo	<u>157.105</u>	<u>441.929</u>	<u>599.034</u>
Deudas a c/p			
Pólizas de créditos	1.224.398	-	1.224.398
Acreeedores comerciales y otras cuentas a pagar			
Acreeedores varios	-	46.157	46.157
Remuneraciones pendientes de pago	-	-	92.700
Total pasivos corrientes	<u>1.224.398</u>	<u>46.157</u>	<u>1.363.255</u>
Total pasivo	<u>1.224.398</u>	<u>46.157</u>	<u>1.363.255</u>

La Sociedad juntamente con algunas sociedades del grupo está acogida al régimen de la declaración consolidada siendo Fluidra, S.A. la sociedad dominante de dicha consolidación fiscal y la encargada de realizar las correspondientes liquidaciones a la Hacienda Pública (ver nota 16).

Adicionalmente, la Sociedad al igual que el resto de sociedades del grupo dispone de pólizas de crédito centralizadas de Cash Pooling con diversas entidades de crédito. Los saldos a pagar por este concepto se registran dentro del epígrafe "Deudas con empresas del grupo", mientras que los saldos a cobrar por este mismo concepto se

(Continúa)

FLUIDRA SERVICES S.A.U.
(Sociedad Unipersonal)

Memoria de las Cuentas Anuales

incluyen dentro del epígrafe "Créditos a empresas" (ver condiciones en Nota 15).

(b) Transacciones de la Sociedad con partes vinculadas

Los importes de las transacciones de la Sociedad con partes vinculadas son los siguientes:

	Euros		
	<u>Sociedad dominante</u>	<u>Sociedades del grupo</u>	<u>Total</u>
Ventas netas			
Prestaciones de servicios	-	8.089.572	8.089.572
Trabajos realizados por el inmovilizado inmaterial	-	150.443	150.443
Ingresos accesorios y de gestión corriente	-	336.760	336.760
Ingresos financieros	1.045	-	1.045
Total ingresos	<u>1.045</u>	<u>8.576.775</u>	<u>8.577.820</u>
Gastos			
Compras netas			
Gastos financieros	65.822	-	65.822
Otros servicios recibidos	89.578	398.224	487.802
Gastos de personal			
Retribuciones	-	504.408	504.408
Total Gastos	<u>155.400</u>	<u>902.632</u>	<u>1.058.032</u>

Las transacciones más significativas realizadas por la Sociedad con partes vinculadas corresponden a Ingresos por los Servicios Consultivos facturados a Astral Pool Group y ExexPool por 4.228 miles de euros y 2.089 miles de euros, respectivamente.

(c) Información relativa al Administrador único y personal de Alta Dirección de la Sociedad

Durante el ejercicio 2008 el Administrador único no ha percibido remuneraciones, ni tienen concedidos anticipos o créditos y no se han asumido obligaciones por su cuenta a título de garantía. Asimismo la Sociedad no tiene contraídas obligaciones en materia de pensiones y de seguros de vida con respecto a antiguos o al actual Administrador de la Sociedad.

Por lo que respecta a la Alta Dirección de la Sociedad, estos han devengado remuneraciones en el ejercicio por un total de 504 miles de euros, de las cuales restan pendientes de pago al cierre 93 miles de euros.

(Continúa)

FLUIDRA SERVICES S.A.U.
(Sociedad Unipersonal)
Memoria de las Cuentas Anuales

(d) Transacciones ajenas al tráfico ordinario o en condiciones distintas de mercado realizadas por el Administrador único de la Sociedad

Durante el ejercicio 2008, el Administrador único de la Sociedad no ha realizado con la Sociedad operaciones ajenas al tráfico ordinario o en condiciones distintas a las de mercado.

(e) Participaciones y cargos del Administrador único en otras sociedades

Las participaciones del Administrador único de la Sociedad en las empresas cuyo objeto social es idéntico, análogo o complementario al desarrollado por la Sociedad, así como los cargos, funciones y actividades desempeñados y/o realizados en las mismas se detallan en el Anexo VIII adjunto que forma una parte integrante de esta nota de la memoria.

(19) Ingresos y Gastos

(a) Importe neto de la cifra de negocios

El detalle del importe neto de la cifra de negocios por categorías de actividades y mercados geográficos es como sigue:

	<u>Nacional</u>	<u>Resto de Europa</u>	<u>Total</u>
Ingresos por prestación de servicios	8.043.122	46.450	8.089.572
	<u>8.043.122</u>	<u>46.450</u>	<u>8.089.572</u>

La totalidad de la cifra de negocios de la Sociedad proviene de los Servicios Consultivos facturados al resto de Empresas del Grupo.

(b) Cargas Sociales y Provisiones

El detalle de cargas sociales y provisiones es como sigue:

	<u>Euros</u>
Cargas Sociales	
Seguridad Social a cargo de la empresa	836.941
Otros gastos sociales	159.569
	<u>996.510</u>

(Continúa)

FLUIDRA SERVICES S.A.U.
(Sociedad Unipersonal)
Memoria de las Cuentas Anuales

(c) Otros ingresos de explotación

La Sociedad ha registrado ingresos accesorios a su actividad por importe de 336.760 euros en el ejercicio 2008, correspondiente a refacturaciones a Empresas del grupo en concepto de servicios prestados por publicidad y servicios informáticos, por 127.398 euros y 209.362 euros, respectivamente.

(20) Información sobre empleados

El número medio de empleados de la Sociedad durante el ejercicio 2008, desglosado por categorías, es como sigue:

	Número
Directivos	3
Técnicos	35
Administrativos	14
Otros	31
	83

La distribución por sexos al final del ejercicio del personal y de los Administradores es como sigue:

	Mujeres	Hombres
Directivos	-	3
Técnicos	8	27
Administrativos	8	6
Otros	22	9
	38	45

(Continúa)

FLUIDRA SERVICES S.A.U.
(Sociedad Unipersonal)
Memoria de las Cuentas Anuales

(21) Honorarios de Auditoría

La empresa auditora (KPMG) de las cuentas anuales de la Sociedad, ha facturado durante el ejercicio terminado el 31 de diciembre del 2008, honorarios y gastos (honorarios netos si se facturan los gastos por separado) por servicios profesionales, según el siguiente detalle:

	Euros
Por servicios de auditoría	11.845
Otros servicios	9.126
	20.971

El importe indicado en el cuadro anterior incluye la totalidad de los honorarios relativos a los servicios realizados durante el ejercicio 2008, con independencia del momento de su facturación.

(22) Hechos Posteriores

No han existido hechos relevantes ocurridos con posterioridad al cierre del ejercicio.

(23) Aspectos derivados de la transición a las Nuevas Normas Contables

Según lo dispuesto en la nota 2, se han considerado las cuentas anuales del ejercicio 2008 como cuentas anuales iniciales, por lo que no se incluyen cifras comparativas.

(a) Balance y Cuenta de Pérdidas y Ganancias

En los Anexos X y XI se incluye el balance y la cuenta de pérdidas y ganancias incluidos en las cuentas anuales del ejercicio 2007, respectivamente.

(b) Conciliación referida al balance de apertura

Las principales variaciones que se han originado de la aplicación del Plan General de Contabilidad aprobado por el Real Decreto 1514/2007, en el importe de los fondos propios al 1 de enero de 2008, fecha del balance de transición y 31 de diciembre de 2008 y en el importe del beneficio/pérdida del ejercicio terminado en 31 de diciembre de 2008, se detallan en el Anexo IX.



(Continúa)

FLUIDRA SERVICES S.A.U.
(Sociedad Unipersonal)

Detalle y movimiento del Inmovilizado Material
para el ejercicio anual terminado en 31 de diciembre de 2008
(Expresado en euros)

	Euros			
	Otras instalaciones, utillaje y mobiliario	Inmovilización en curso y anticipos	Otro inmovilizado	Total
Coste al 1 de enero de 2008	424.381	-	1.095.732	1.520.113
Altas	133.627	835.124	117.475	1.086.226
Traspasos	801.235	(835.124)	33.889	-
Coste al 31 de diciembre de 2008	1.359.243	-	1.247.096	2.606.339
Amortización acumulada al 1 de enero de 2008	(146.850)	-	(513.651)	(660.501)
Amortizaciones	(103.179)	-	(241.634)	(344.813)
Amortización acumulada al 31 de diciembre de 2008	(250.029)	-	(755.285)	(1.005.314)
Valor neto contable al 31 de diciembre de 2008	1.109.214	-	491.811	1.601.025

FLUIDRA SERVICES S.A.U.
(Sociedad Unipersonal)

Clasificación de los activos financieros por vencimientos
para el ejercicio anual terminado en 31 de diciembre de 2008
(Expresado en euros)

	Euros				Total no corriente
	2009	2010	2012	21014	
Inversiones en empresas del grupo y asociadas					
Créditos (cash pooling deudor)	60.869	-	-	-	(60.869)
Créditos por efecto impositivo	96.236	-	-	-	(96.236)
Deudores comerciales y otras cuentas a cobrar					
Clientes, empresas del grupo y asociadas	441.929	-	-	-	(441.929)
Otros deudores	14.982	-	-	-	(14.982)
Créditos con las administraciones públicas	13.027	-	-	-	(13.027)
Personal	5.769	-	-	-	(5.769)
Fianzas	-	59.860	30.000	12.900	-
Total	632.812	59.860	30.000	12.900	(632.812)
					102.760

FLUIDRA SERVICES S.A.U.
(Sociedad Unipersonal)

Detalle Pasivos Financieros por Categorías
para el ejercicio anual terminado en 31 de diciembre de 2008

(Expresado en euros)

	Euros					
	No corriente			Corriente		
	A coste amortizado o coste Valor contable	Valor razonable	Total	A coste amortizado o coste Valor contable	Valor razonable	Total
<i>Débitos y partidas a pagar</i>						
Deudas con entidades de crédito						
Tipo variable	328.414	328.414	328.414	52.468	52.468	52.468
Otros pasivos financieros	-	-	-	113.440	113.440	113.440
Acreedores comerciales y otras cuentas a pagar						
Acreedores (incluye empresas del grupo)	-	-	-	1.920.669	1.920.669	1.920.669
Otras cuentas a pagar	-	-	-	604.068	604.068	604.068
Total pasivos financieros	328.414	328.414	328.414	2.690.645	2.690.645	2.690.645

FLUIDRA SERVICES S.A.U.
(Sociedad Unipersonal)

Clasificación por Vencimientos Deudas Financieras y Acreedores Comerciales
para el ejercicio anual terminado en 31 de diciembre de 2008

(Expresado en euros)

	Euros			Total no corriente
	2009	2010	2011	
			2012	
Deudas				
Deudas con entidades de crédito	165.908	124.144	131.777	72.493
Deudas con empresas del grupo y asociadas	1.224.398	-	-	(1.224.398)
Total pasivos financieros	<u>1.390.306</u>	<u>124.144</u>	<u>131.777</u>	<u>72.493</u>
				<u>328.414</u>

FLUIDRA SERVICES S.A.U.
(Sociedad Unipersonal)

Características principales de las deudas
para el ejercicio anual terminado en 31 de diciembre de 2008
(Expresado en euros)

Tipo	Moneda	Tipo efectivo	Año de vencimiento	Limite / Importe concedido	Valor contable	
					Corriente	No corriente
Grupo y asociadas						
Cash Pooling (dispuesto + intereses)	Euros	Ver Nota 15	Ver Nota 15	1.800.000	1.224.398	-
				<u>1.800.000</u>	<u>1.224.398</u>	<u>-</u>
No vinculadas						
Préstamo						
C.Navarra	Euros	Euribor + 0,5%	2012	500.000	113.440	328.414
Póliza de crédito						
C.Navarra	Euros	Euribor + 0,4%	2011	300.000	52.468	-
				<u>800.000</u>	<u>165.908</u>	<u>328.414</u>
Total				<u><u>2.600.000</u></u>	<u><u>1.390.306</u></u>	<u><u>328.414</u></u>



FLUIDRA SERVICES S.A.U.
(Sociedad Unipersonal)

Conciliación entre el importe neto de los ingresos y gastos del ejercicio y la base imponible para el ejercicio anual terminado en 31 de diciembre de 2008
(Expresado en euros)

	Euros				
	Cuenta de pérdidas y ganancias		Ingresos y gastos imputados al patrimonio neto		
	Aumentos	Disminuciones	Neto	Total	
Saldo de ingresos y gastos del ejercicio	-	227.236	(227.236)	-	(227.236)
Impuesto sobre sociedades	-	115.296	(115.296)	-	(115.296)
Beneficios/(Pérdidas) antes de impuestos			(342.532)	-	(342.532)
Diferencias permanentes					
De la Sociedad individual	177.503	-	177.503	-	177.503
Diferencias temporarias:					
De la Sociedad individual	-	1.135	(1.135)	-	(1.135)
con origen en el ejercicio					
Base imponible (Resultado fiscal)			(166.164)	-	(166.164)

FLUIDRA SERVICES S.A.U.
(Sociedad Unipersonal)

Relación gasto/ (ingreso) por impuesto sobre beneficios y el beneficio / (pérdida) del ejercicio
para el ejercicio anual terminado en 31 de diciembre de 2008

(Expresado en euros)

	Euros			
	Cuenta de pérdidas y ganancias		Ingresos y gastos imputados al patrimonio neto	
	Pérdidas y ganancias	Patrimonio neto	Pérdidas y ganancias	Patrimonio neto
	Total	Total	Total	Total
Saldo de ingresos y gastos del ejercicio	(342.532)	-	(342.532)	-
Impuesto al 30%	(102.760)	-	(102.760)	-
Gastos no deducibles	53.252	-	53.252	-
Donaciones	(63.211)	-	(63.211)	-
Deducciones y bonificaciones del ejercicio corriente	(2.577)	-	(2.577)	-
Ajustes de ejercicios anteriores	115.296	-	115.296	-
Gasto/ (Ingreso) por impuesto sobre beneficios				
De las operaciones continuadas				

FLUIDRA SERVICES, S.A.U.
(Sociedad Unipersonal)

Detalle de las participaciones y cargos en otras sociedades de los Administradores de la Sociedad
31 de diciembre de 2008

Administrador	Sociedad	Objeto social	Porcentaje de participación	Cargos y funciones
FLUIDRA, S.A.	Auric Pool, S.A.U.	Tenencia y disfrute de participaciones sociales y acciones, y el asesoramiento, dirección y administración de las sociedades en las que mantiene una participación.	100,00%	Administrador único
	Astral Pool, S.A.U.	Tenencia y disfrute de participaciones sociales y acciones, y el asesoramiento, dirección y administración de las sociedades en las que mantiene una participación.	100,00%	Administrador único
	EUROPEAN CORNER, S.A.	Comercialización, venta y distribución de prod. para piscinas	100,00%	Administrador único
	Inmobiliaria Swim 38, S.L.U.	Promoción y arrendamiento de inmuebles.	100,00%	Administrador único
	Swimco Corp, S.L.	Tenencia y disfrute de participaciones sociales, valores mobiliarios y demás títulos valores y el asesoramiento, dirección y administración de las sociedades en las que mantiene una participación.	100,00%	Administrador único
	Sntc Agua Group, S.A.U.	Tenencia de participaciones de Sociedades del Grupo.	100,00%	Administrador único
	Cepex Holding, S.A.U.	Gestión de sociedades de cartera.	100,00%	Administrador único
	Neokern Grup, S.A.U.	Prestación de servicios de gestión administrativa.	100,00%	Administrador único
	ADBE Cartera, S.A.U.	Prestación de servicios administrativos, de asesoramiento jurídico, fiscal, financiero.	100,00%	Administrador único
	TRACE LOGISTICS, S.A.	Recibir en depósito en sus almacenes o locales bienes ajenos para su almacenamiento, control y distribución a terceros por encargo de sus depositantes; realizar funciones de almacenaje, carga y descarga u otras complementarias que resulten necesarias para gestionar la distribución de estos bienes de acuerdo con las instrucciones de los depositantes; y contratar y gestionar transportes.	100,00%	Administrador único
	ACCENT GRAPHIC	Prestación de todo tipo de servicios de publicidad y de diseño gráfico, encargándose de la imagen corporativa del Grupo Astral, lo que se materializa en el diseño de tarifas, catálogos, etc.	100,00%	N/A
	Fluidra Services, S.A.U.	Prestación de servicios administrativos, de asesoramiento jurídico, fiscal, financiero, gestión y formación de personal y servicios informáticos.	100,00%	Administrador único
	Fluidra France, S.A.S.	Prestación de servicios administrativos, de asesoramiento jurídico, fiscal, financiero, gestión y formación de personal y servicios informáticos.	100,00%	Administrador único
	ADBE Cartera, S.A.U.	Prestación de servicios administrativos, de asesoramiento jurídico, fiscal, financiero.	- %	Administrador Único
Eloy Planes Corts	AP Inmobiliere	Promoción y arrendamiento de inmuebles.	- %	Administrador Único
	Astral Bazenovce Pristlusersnvi SRO	Comercialización de accesorios para piscinas.	- %	Administrador Solidario

FLUIDRA SERVICES, S.A.U.
(Sociedad Unipersonal)

Detalle de las participaciones y cargos en otras sociedades de los Administradores de la Sociedad
31 de diciembre de 2008

Administrador	Sociedad	Objeto social	Porcentaje de participación	Cargos y funciones
	Astral Equipment Australia PTY LTD	Distribución de productos relacionados con piscinas.	- %	Consejero
	Astral Export, S.A.	Comercio, tanto interior como exterior, de toda clase de productos y mercancías. Comercialización de artículos relacionados con piscinas, adquiridos básicamente a sociedades vinculadas.	- %	Administrador Único
	Astral India Private Limited	Comercialización de material para piscina.	- %	Consejero
	Astral Italia SPA	Fabricación, compraventa, distribución, comercialización, exportación e importación de toda clase de productos específicos para piscina.	- %	Administrador Único
	Astral Nigeria LTD	Comercialización de productos para la piscina.	- %	Consejero
	Astral Piscines SAS	Fabricación, compraventa, distribución, comercialización, exportación e importación de toda clase de productos específicos para piscinas.	- %	Administrador Único
	Astral Pool UK Limited	Fabricación, compraventa, distribución, comercialización, exportación e importación de toda clase de productos específicos para piscinas.	- %	Consejero
	Astral Pool Balkans JSC	Compra, venta y distribución de maquinaria, equipos, materiales, productos y equipos especiales de mantenimiento de piscinas y sistemas de aguas.	- %	Consejero
	Astral Pool Chile Sociedad Anónima Cerrada	Distribución y comercialización de productos específicos para piscinas, riego y tratamiento y purificación de aguas.	- %	Consejero
	Astral Pool Deutschland GMBH	Fabricación, compraventa, distribución, comercialización, exportación e importación de toda clase de productos específicos para piscina.	- %	Administrador Solidario
	Astral Pool Group, S.L.U.	Actividad económica auxiliar de prestación de servicios administrativos, de asesoramiento jurídico, financiero y contable, gestión y formación de personal, servicios informáticos, de investigación y desarrollo y de marketing.	- %	Administrador Único
	Astral Pool Hellas	Distribución de productos relacionados con piscinas.	- %	Consejero
	Astral Pool México S.A. De C.V.	Comercialización de material para piscina.	- %	Consejero
	Astral Pool Polska, S.A.	Comercialización de accesorios para piscinas.	- %	Consejero
	Astral Pool España, S.A.U.	Fabricación, compraventa y distribución de toda clase de maquinaria, equipos, componentes y partes de maquinaria, instrumentos, accesorios y productos específicos para piscinas, riego y tratamiento y purificación de aguas.	- %	Administrador Único
	Astral Pool Singapore, LTD	Comercialización de accesorios relacionados con piscinas.	- %	Consejero

FLUIDRA SERVICES, S.A.U.
(Sociedad Unipersonal)

Detalle de las participaciones y cargos en otras sociedades de los Administradores de la Sociedad
31 de diciembre de 2008

Administrador	Sociedad	Objeto social	Porcentaje de participación	Cargos y funciones
	Astral Products INC	Comercialización de productos y accesorios relacionados con piscina.	- %	Consejero
	Astral Scandinavia AS	Importación de componentes técnicos y equipos para todo tipo de procesos de tratamientos de aguas.	- %	Consejero
	Astral South Africa LTD	Fabricación, compraventa y distribución de toda clase de maquinaria, equipos, componentes y partes de maquinaria, instrumentos, accesorios y productos específicos para piscinas, tratamiento de aguas y conducción de fluidos.	- %	Administrador Solidario
	Astral Pool (Thailand) CO LTD	Comercialización de accesorios relacionados con piscinas.	- %	Administrador Solidario
	Astral Pool Cyprus LTD	Distribución de productos relacionados con piscinas.	- %	Consejero
	Maghrebine Des Equipments D'Eau, S.A.R.L.	Importación, exportación, fabricación, comercialización, venta y distribución de material de componentes para piscinas, de riego y tratamiento de las aguas.	- %	Administrador Solidario
	Fluidra Italia S.R.L.	Prestación de servicios administrativos, de asesoramiento jurídico, fiscal, financiero, gestión y formación de personal y servicios informáticos.	- %	Administrador Único
	Certikin International Limited	Comercialización de productos para la piscina.	- %	Consejero
	Turcat Polyester sanayi Ve Ticaret Anonim Sirketi	Producción, importación, exportación y comercialización de productos y accesorios, filtros de depuración y productos químicos.	- %	Consejero
	Cepex USA Inc	Comercialización de productos de conducción de fluidos.	- %	Consejero
	Zao Astral, SNG	Compra de material de piscinas para su posterior venta en el mercado nacional.	- %	Consejero
	Manufacturas Gre, S.A.U.	Fabricación y comercialización de productos, accesorios y materiales relacionado con la piscina.	- %	Administrador Solidario
	Aquambiente Tratamiento de aguas, S.A.	Comercialización de productos químicos para la desinfección del agua.	- %	Consejero
	Fluidra Services, S.A.U.	Prestación de servicios administrativos, de asesoramiento jurídico, fiscal, financiero, gestión y formación de personal y servicios informáticos.	- %	Consejero
	Prohogar, S.L.	Actividad inmobiliaria.	- %	Administrador Único
	Modern Wassertechnik AG (MTH)	Compra, venta, producción y distribución de maquinaria, equipos, productos y equipos especiales de mantenimiento de piscinas y sistemas de aguas.	- %	Consejero
	Calpool, S.A. de CV	Compra, venta y distribución de productos químicos relacionados con mantenimiento de piscinas y sistemas de aguas.	- %	Consejero
	Marazul, Lda	Fabricación, compraventa, distribución, comercialización, exportación e importación de toda clase de productos específicos para piscinas.	- %	Administrador Único
	Gre Aqua and Pool, S.L.U.	Distribución y venta de piscinas y spas.	- %	Administrador Único
	Sinte Agua Group, S.A.U.	Tenencia de participaciones de Sociedades del Grupo.	- %	Administrador Único
	Cepex Holding, S.A.U.	Gestión de sociedades de cartera.	- %	Administrador Único

FLUIDRA SERVICES, S.A.U.
(Sociedad Unipersonal)

Detalle de las participaciones y cargos en otras sociedades de los Administradores de la Sociedad
31 de diciembre de 2008

Administrador	Sociedad	Objeto social	Porcentaje de participación	Cargos y funciones
	Neokem Grup, S.A.U.	Prestación de servicios de gestión administrativa.	- %	Administrador Único
	Auric Pool, S.A.U.	Tenencia y disfrute de participaciones sociales y acciones, y el asesoramiento, dirección y administración de las sociedades en las que mantiene una participación.	- %	Administrador Único
	Astral Pool, S.A.U.	Tenencia y disfrute de participaciones sociales y acciones, y el asesoramiento, dirección y administración de las sociedades en las que mantiene una participación.	- %	Administrador Único
	Manufacturas Gre, S.A.U.	Fabricación y comercialización de productos, accesorios y materiales relacionado con la piscina.	- %	Administrador Único
	Mercamaster Group, S.L.U.	Intermediación de comercio y de servicios.	- %	Administrador Único
	Pool Supplier, S.L.U.	Compraventa de toda clase de productos específicos para piscinas así como a la distribución de éstos entre empresas del grupo.	- %	Administrador Único
	Inmobiliaria Swim 38, S.L.U.	Promoción y arrendamiento de inmuebles.	- %	Administrador Único
	Swimco Corp, S.L.	Tenencia y disfrute de participaciones sociales, valores mobiliarios y demás títulos valores y el asesoramiento, dirección y administración de las sociedades en las que mantiene una participación.	- %	Administrador Único
	Dispur, S.L.	Sociedad de cartera.	10,00%	Vocal
	Fluidra France, S.A.S.	Prestación de servicios administrativos, de asesoramiento jurídico, fiscal, financiero, gestión y formación de personal y servicios informáticos.	- %	Administrador Único
	Ya Shi Tui Swimming Pool Equipment Co, Ltd	Comercialización de productos para la piscina.	- %	Administrador Único
	CTX Chemicals, SRL	Comercialización de productos químicos para la desinfección del agua.	- %	Consejero
	Cepex, SRL	Comercialización de productos de conducción de fluidos.	- %	Consejero
	Certikin Italia, Spa	Fabricación, compraventa, distribución, comercialización, exportación e importación de toda clase de productos específicos para piscinas.	- %	Consejero
	Fluidra Thailand, CO, Ltd	Importación de equipos, productos químicos y otros materiales auxiliares necesarios para piscinas, y su posterior distribución.	- %	Administrador Solidario
	Astral Havuz Ekipmanlari Sanayi ve Ticaret	Inmobiliaria	- %	Consejero
	Inmobiliaria Tralsa, S.A.	Comercialización y montaje de maquinaria y accesorios para piscinas, riego y tratamiento y purificación de aguas	- %	Administrador mancomunado
	Magyar Astral Pool, kft.		- %	Administrador solidario

Este anexo forma parte integrante de la nota 18 de la memoria de las cuentas anuales, junto con la cual debería ser leído.

FLUIDRA SERVICES S.A.U.
(Sociedad Unipersonal)

Conciliación de los Fondos Propios al 1 de enero de 2008 con el Patrimonio Neto según los nuevos criterios contables
(Expresado en euros)

	Euros		
	Reservas legales	Resto de reservas y dividendos a cuenta	Total
Saldo al 1 de enero de 2008	300.000	2.482 (377.001)	(74.519)
Efecto de los cambios en criterios de reconocimiento y valoración:			
Eliminación de gastos de establecimiento	-	(1.135)	(1.135)
Efecto impositivo	-	-	
Activos por impuesto diferido (deducciones pendientes activadas)	-	13.041	13.041
Otros ajustes impositivos	-	-	
Reconocimiento de activos por impuesto diferido	-	327	327
Saldo al 1 de enero de 2008 conforme a los nuevos criterios contables	300.000	2.482 (364.768)	(62.286)

Este anexo forma parte integrante de la nota 23 de la memoria de las cuentas anuales, junto con la cual debería ser leído.

FLUIDRA SERVICES, S.A.U.
(Sociedad Unipersonal)
Balance de Situación
31 de Diciembre 2007

<u>Activo</u>	<u>31/12/2007 (no auditado)</u>	<u>Pasivo</u>	<u>31/12/2007 (no auditado)</u>
Inmovilizado intangible		Fondos propios	
Gastos de establecimiento	1.135	Capital escriturado	300.000
Aplicaciones informáticas	227.183	Reservas	
Inmovilizado material		Legal y estatutarias	24.823
Instalaciones técnicas, maquinaria, utillaje, mobiliario, y otro inmovilizado material	2.010.597	Resultados de ejercicios anteriores	-58.676
Inversiones financieras a largo plazo	59.101	Resultado del ejercicio	-340.666
Otros activos financieros	<u>5.738</u>		
Gastos a distribuir en varios ejercicios			
Total activos no corrientes	<u>2.303.754</u>	Total patrimonio neto	<u>(74.519)</u>
Deudores comerciales y otras cuentas a cobrar		Deudas a corto plazo	
Deudores varios	659.770	Deudas con entidades de crédito	274.523
Otros créditos con las Administraciones Públicas	5.648	Acreedores comerciales y otras cuentas a pagar	
Inversiones financieras a corto plazo		Acreedores varios	2.000.071
Créditos a empresas	164.024	Personal (remuneraciones pendientes de pago)	470.529
Efectivo y otros medios líquidos equivalentes	<u>2.447</u>	Otras deudas con las Administraciones Públicas	<u>465.039</u>
Total activos corrientes	<u>831.889</u>	Total pasivos corrientes	<u>3.210.162</u>
Total activo	<u><u>3.135.643</u></u>	Total patrimonio neto y pasivo	<u><u>3.135.643</u></u>

Este anexo y el anexo XI forman parte integrante de la nota 23 de la memoria de las cuentas anuales, junto con la cual debería ser leído.



FLUIDRA SERVICES, S.A.U.
(Sociedad Unipersonal)
Cuenta de Pérdidas y Ganancias
31 de Diciembre 2007

	<u>31/12/2007</u> <u>(no auditado)</u>
Importe neto de la cifra de negocios	
Prestaciones de servicios	6.853.522
Trabajos realizados por la empresa para su activo	162.900
Otros ingresos de explotación	
Ingresos accesorios y otros de gestión corriente	738.421
Subvenciones de explotación incorporadas al resultado del ejercicio	5.648
Gastos de personal	
Sueldos, salarios y asimilados	(3.492.072)
Cargas sociales	(779.376)
Otros gastos de explotación	
Servicios exteriores	(3.462.140)
Tributos	
Amortización del inmovilizado	<u>(488.471)</u>
 Resultado de explotación	 <u>(461.568)</u>
 Ingresos financieros	 327
Gastos financieros	(43.915)
Diferencias de cambio	<u>(105)</u>
 Resultado financiero	 <u>(43.693)</u>
 Ingresos extraordinarios	 471
Ingresos y beneficios de otros ejercicios	<u>100</u>
 Resultado extraordinario	 <u>571</u>
 Resultado antes de impuestos	 (504.690)
Impuesto sobre beneficios	<u>164.024</u>
 Resultado del ejercicio procedente de operaciones continuadas	 (340.666)

FLUIDRA SERVICES S.A.U.
(Sociedad Unipersonal)

Informe de Gestión

Ejercicio 2008

Evolución general del negocio

Durante al año 2008 la cifra de negocios ha ascendido a 8.090 miles de euros correspondiendo en su totalidad a prestaciones de servicios realizadas a las empresas del Grupo.

Los gastos mas relevantes corresponden a la partida de Gastos de Personal que han ascendido a 5.141 miles de euros, correspondientes a la plantilla de 83 personas.

Adicionalmente, cabe mencionar que la compañía ha incurrido en pérdidas de 227 miles de euros que han sido compensadas por una aportación de 800 miles de euros por la sociedad matriz.

Se prevé que en el ejercicio siguiente los ingresos de explotación cubran todos los gastos.

Principales riesgos asociados a la actividad y el sector de la Sociedad

La actividad de la Sociedad se lleva a cabo en un entorno de Grupo, ya que esta presta servicios a otras empresas del Grupo Fluidra, por lo que sus riesgos son inherentes a los riesgos del Grupo.

En este sentido, la compañía mantiene la gestión de sus riesgos de los mercados financieros (tipo de cambio y tipo de interés) de acuerdo con las políticas del Grupo. En lo que respecta el tipo de cambio, destaca la poca importancia de las transacciones en divisa y en lo que respecta al segundo el riesgo se encuentra mitigado por las políticas de cobertura de tipo de interés adoptadas por el Grupo.

Acciones propias

La Sociedad no tiene acciones propias.

Investigación, Desarrollo e Innovación Tecnológica

Durante el ejercicio 2008, no se han producido inversiones en Investigación, Desarrollo e Innovación Tecnológica. Aunque sí que se han desarrollado nuevas aplicaciones informáticas para el uso interno del Grupo Fluidra.

Protección del medio ambiente

A 31 de Diciembre de 2008 no existen activos de importancia dedicados a la protección y mejora del medio ambiente en la Sociedad, ni se ha incurrido en gastos relevantes de esta naturaleza en el ejercicio.

Acontecimientos posteriores al cierre

No se han producido acontecimientos significativos posteriores al cierre.

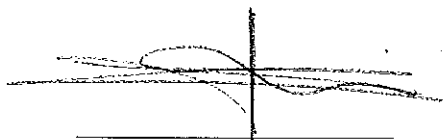
Sabadell, 31 de Marzo de 2009



FLUIDRA SERVICES S.A.U.
(Sociedad Unipersonal)

Informe de Gestión

Ejercicio 2008



FLUIDRA, S.A.
Eloy Planes Corts

FLUIDRA SERVICES S.A.U.
(Sociedad Unipersonal)

Reunidos los Administradores de la Sociedad Fluidra Services S.A.U., con fecha de 31 de marzo de 2009 y en cumplimiento de los requisitos establecidos en el artículo 171.2 del Texto Refundido de la Ley de Sociedades Anónimas y en el artículo 37 del Código de Comercio, proceden a formular las cuentas anuales y el informe de gestión del ejercicio comprendido entre el 1 de enero de 2008 y el 31 de diciembre de 2008. Las cuentas anuales vienen constituidas por los documentos anexos que preceden a este escrito.

Firmantes:



FLUIDRA, S.A.
Eloy Planes Corts