

FLUIDRA SERVICES, S.A.

Cuentas Anuales e Informe de Gestión

31 de Diciembre de 2009

(Junto con el Informe de Auditoría)



KPMG Auditores S.L.
Edificio La Porta de Barcelona
Av. Diagonal, 682
08034 Barcelona

Informe de Auditoría de Cuentas Anuales

Al Accionista Único de
Fluidra Services, S.A.

Hemos auditado las cuentas anuales de Fluidra Services, S.A. (la "Sociedad") que comprenden el balance de situación al 31 de diciembre de 2009, la cuenta de pérdidas y ganancias, el estado de cambios en el patrimonio neto, el estado de flujos de efectivo y la memoria correspondientes al ejercicio anual terminado en dicha fecha, cuya formulación es responsabilidad del Administrador Único de la Sociedad. Nuestra responsabilidad es expresar una opinión sobre las citadas cuentas anuales en su conjunto, basada en el trabajo realizado de acuerdo con las normas de auditoría generalmente aceptadas, que requieren el examen, mediante la realización de pruebas selectivas, de la evidencia justificativa de las cuentas anuales y la evaluación de su presentación, de los principios contables aplicados y de las estimaciones realizadas.

De acuerdo con la legislación mercantil, el Administrador Único de la Sociedad presenta, a efectos comparativos, con cada una de las partidas del balance de situación, de la cuenta de pérdidas y ganancias, del estado de cambios en el patrimonio neto, del estado de flujos de efectivo y de la memoria, además de las cifras del ejercicio 2009, las correspondientes al ejercicio anterior. Nuestra opinión se refiere exclusivamente a las cuentas anuales del ejercicio 2009. Con fecha 1 de abril de 2009 emitimos nuestro informe de auditoría acerca de las cuentas anuales del ejercicio 2008 en el que expresamos una opinión favorable.

En nuestra opinión, las cuentas anuales del ejercicio 2009 adjuntas expresan, en todos los aspectos significativos, la imagen fiel del patrimonio y de la situación financiera de Fluidra Services, S.A. al 31 de diciembre de 2009 y de los resultados de sus operaciones, de los cambios en el patrimonio neto y de los flujos de efectivo correspondientes al ejercicio anual terminado en dicha fecha y contienen la información necesaria y suficiente para su interpretación y comprensión adecuada, de conformidad con los principios y normas contables generalmente aceptados en la normativa española que resultan de aplicación y que guardan uniformidad con los aplicados en el ejercicio anterior.

El informe de gestión adjunto del ejercicio 2009 contiene las explicaciones que el Administrador Único considera oportunas sobre la situación de Fluidra Services, S.A., la evolución de sus negocios y sobre otros asuntos y no forma parte integrante de las cuentas anuales. Hemos verificado que la información contable que contiene el citado informe de gestión concuerda con la de las cuentas anuales del ejercicio 2009. Nuestro trabajo como auditores se limita a la verificación del informe de gestión con el alcance mencionado en este mismo párrafo y no incluye la revisión de información distinta de la obtenida a partir de los registros contables de la Sociedad.

KPMG Auditores, S.L.


Manuel Blanco Vera
Socio

1 de abril de 2010

COL·LEGI
DE CENSORS JURATS
DE COMPTES
DE CATALUNYA

Membre exercent:
KPMG

Any **2010** Núm. **20/10/01343**
IMPORT COL·LEGIAL: **88,00 EUR**

.....
Aquest informe està subjecte a
la taxa aplicable establerta a la
Llei 44/2002 de 22 de novembre.
.....

FLUIDRA SERVICES S.A.U.
(Sociedad Unipersonal)

Balances de Situación

31 de diciembre de 2009 y 2008

(Expresados en euros)

<u>Activo</u>	<u>Nota</u>	<u>2009</u>	<u>2008</u>
Inmovilizado intangible	Nota 5		
Aplicaciones informáticas		663.499	1.073.207
Inmovilizado material	Nota 6		
Instalaciones técnicas, maquinaria, utillaje, mobiliario, y otro inmovilizado material		1.849.539	1.601.026
Inversiones financieras a largo plazo	Nota 10		
Otros activos financieros	Nota 9	96.463	102.760
Activos por impuesto diferido	Nota 17	197.968	13.027
Total activos no corrientes		2.807.469	2.790.020
Deudores comerciales y otras cuentas a cobrar	Nota 10		
Clientes por ventas y prestaciones de servicios corto plazo		2.022	-
Clientes, empresas del grupo y asociadas corto plazo		481.026	441.929
Deudores varios		-	14.982
Personal		3.893	5.769
Otros créditos con las Administraciones Públicas	Nota 17	271.978	-
Inversiones en empresas del grupo y asociadas a corto plazo	Nota 10		
Créditos a empresas		342.276	157.105
Periodificaciones a corto plazo	Nota 11	88.153	115.437
Efectivo y otros activos líquidos equivalentes	Nota 12		
Tesorería		18.335	4.296
Total activos corrientes		1.207.683	739.518
Total activo		4.015.152	3.529.538




FLUIDRA SERVICES S.A.U.
(Sociedad Unipersonal)

Balances de Situación

31 de diciembre de 2009 y 2008

(Expresados en euros)

<u>Pasivo</u>	<u>Nota</u>	<u>2009</u>	<u>2008</u>
Fondos propios	Nota 13		
Capital			
Capital escriturado		300.000	300.000
Reservas			
Legal y estatutarias		24.823	24.823
Otras reservas		12.233	12.233
Resultados de ejercicios anteriores (Resultados negativos de ejercicios anteriores)		(227.236)	-
Otras aportaciones de socios		400.659	400.659
Resultado del ejercicio		<u>(1.284.973)</u>	<u>(227.236)</u>
Total patrimonio neto		(774.494)	510.479
Deudas a largo plazo	Nota 16		
Deudas con entidades de crédito		<u>193.687</u>	<u>328.414</u>
Total pasivos no corrientes		193.687	328.414
Deudas a corto plazo	Nota 16		
Deudas con entidades de crédito		124.847	165.908
Otros pasivos financieros		548.645	-
Deudas con empresas del grupo y asociadas a corto plazo	Nota 16	2.209.684	1.224.398
Acreeedores comerciales y otras cuentas a pagar	Nota 16		
Acreeedores varios		1.260.128	696.271
Personal (remuneraciones pendientes de pago)		168.719	306.238
Otras deudas con las Administraciones Públicas	Nota 17	<u>283.936</u>	<u>297.830</u>
Total pasivos corrientes		<u>4.595.959</u>	<u>2.690.645</u>
Total patrimonio neto y pasivo		<u><u>4.015.152</u></u>	<u><u>3.529.538</u></u>



FLUIDRA SERVICES S.A.U.
(Sociedad Unipersonal)
Cuentas de Pérdidas y Ganancias
para los ejercicios anuales terminados en
31 de diciembre de 2009 y 2008

(Expresadas en euros)

	Nota	2009	2008
Importe neto de la cifra de negocios	Nota 20		
Prestaciones de servicios	Nota 20	7.100.672	8.089.572
Trabajos realizados por la empresa para su activo		-	150.443
Otros ingresos de explotación			
Ingresos accesorios y otros de gestión corriente	Nota 20	312.697	336.760
Subvenciones de explotación incorporadas al resultado del ejercicio	Nota 14	75.151	9.161
Gastos de personal	Nota 20		
Sueldos, salarios y asimilados		(4.142.816)	(4.144.992)
Cargas sociales		(976.137)	(996.510)
Otros gastos de explotación			
Servicios exteriores		(3.430.714)	(3.120.393)
Tributos		(28.882)	(37.030)
Amortización del inmovilizado	Notas 5 y 6	(651.434)	(547.623)
Otros resultados		(20)	-
Resultado de explotación		<u>(1.741.483)</u>	<u>(260.612)</u>
Ingresos financieros			
De valores negociables y de créditos del activo inmovilizado			
De terceros		575	2.736
Gastos financieros			
Por deudas con empresas del grupo y asociadas		(40.758)	(67.915)
Por deudas con terceros		(11.604)	(16.704)
Diferencias de cambio		25	(37)
Resultado financiero		<u>(51.762)</u>	<u>(81.920)</u>
Resultado antes de impuestos		<u>(1.793.245)</u>	<u>(342.532)</u>
Impuesto sobre beneficios	Nota 17	508.272	115.296
Resultado del ejercicio procedente de operaciones continuadas		<u>(1.284.973)</u>	<u>(227.236)</u>



La memoria adjunta forma parte integrante de las cuentas anuales del ejercicio.


FLUIDRA SERVICES S.A.U.
(Sociedad Unipersonal)

Estados de Cambios en el Patrimonio Neto
correspondientes a los ejercicios anuales terminados en
31 de diciembre de 2009 y 2008

A) Estados de Ingresos y Gastos Reconocidos
correspondientes a los ejercicios anuales terminados en
31 de diciembre de 2009 y 2008

(Expresados en euros)

	<u>2009</u>	<u>2008</u>
Resultado de la cuenta de pérdidas y ganancias	<u>(1.284.973)</u>	<u>(227.236)</u>
Total de ingresos y gastos reconocidos	<u><u>(1.284.973)</u></u>	<u><u>(227.236)</u></u>




FLUIDRA SERVICES S.A.U.
(Sociedad Unipersonal)

Estados de Cambios en el Patrimonio Neto
correspondientes a los ejercicios anuales terminados en
31 de diciembre de 2009 y 2008

B) Estado Total de Cambios en el Patrimonio Neto correspondiente al ejercicio anual terminado en
31 de diciembre de 2009

(Expresados en euros)

	<u>Capital escriturado</u>	<u>Reservas</u>	<u>Resultados de ejercicios anteriores</u>	<u>Otras aportaciones de socios</u>	<u>Resultado del ejercicio</u>	<u>Total</u>
Saldo al 31 de diciembre de 2008	300.000	37.056	-	400.659	(227.236)	510.479
Operaciones con socios o propietarios						
Distribución del beneficio / (pérdida) del ejercicio						
Resultados negativos de ejercicios anteriores	-	-	(227.236)	-	227.236	-
Resultado del ejercicio	<u>-</u>	<u>-</u>	<u>-</u>	<u>-</u>	<u>(1.284.973)</u>	<u>(1.284.973)</u>
Saldo al 31 de diciembre de 2009	<u>300.000</u>	<u>37.056</u>	<u>(227.236)</u>	<u>400.659</u>	<u>(1.284.973)</u>	<u>(774.494)</u>



La memoria adjunta forma parte integrante de las cuentas anuales del ejercicio.


FLUIDRA SERVICES S.A.U.
(Sociedad Unipersonal)

Estados de Cambios en el Patrimonio Neto
correspondientes a los ejercicios anuales terminados en
31 de diciembre de 2009 y 2008

B) Estado Total de Cambios en el Patrimonio Neto correspondiente al ejercicio anual terminado en
31 de diciembre de 2008

(Expresados en euros)

	<u>Capital escriturado</u>	<u>Reservas</u>	<u>Resultados de ejercicios anteriores</u>	<u>Otras aportaciones de socios</u>	<u>Resultado del ejercicio</u>	<u>Total</u>
Saldo al 31 de diciembre de 2007	300.000	37.056	(58.676)	-	(340.665)	(62.285)
Operaciones con socios o propietarios						
Aumentos de capital	-	-	-	800.000	-	800.000
Distribución del beneficio / (pérdida) del ejercicio						
Reservas	-	-	58.676	(399.341)	340.665	-
Otros movimientos	-	-	-	-	(227.236)	(227.236)
Saldo al 31 de diciembre de 2008	<u>300.000</u>	<u>37.056</u>	<u>-</u>	<u>400.659</u>	<u>(227.236)</u>	<u>510.479</u>



La memoria adjunta forma parte integrante de las cuentas anuales del ejercicio.

FLUIDRA SERVICES S.A.U.
(Sociedad Unipersonal)
Estados de Flujos de Efectivo
correspondientes a los ejercicios anuales terminados en
31 de diciembre de 2009 y 2008

(Expresados en euros)

	Nota	2009	2008
Flujos de efectivo de las actividades de explotación			
Resultado del ejercicio antes de impuestos		(1.793.245)	(342.532)
Ajustes del resultado			
Amortización del resultado	Notas 5 y 6	651.434	547.623
Ingresos financieros		(575)	(2.736)
Gastos financieros		52.362	84.619
Cambios en el capital corriente			
Deudores y cuentas a cobrar		(221.726)	494.729
Acreedores y otras cuentas a pagar		412.441	(943.485)
Otros activos y pasivos no corrientes		27.284	-
Otros flujos de efectivo de las actividades de explotación			
Pagos de intereses		(51.066)	(81.162)
Flujos de efectivo de las actividades de explotación		(923.091)	(242.944)
Flujos de efectivo de las actividades de inversión			
Pagos por inversiones			
Inmovilizado intangible	Nota 5	(247.932)	(676.308)
Inmovilizado material	Nota 6	(314.026)	(1.086.226)
Otros activos financieros		-	(43.659)
Cobros por desinversiones			
Inmovilizado intangible	Nota 5	484.451	-
Inmovilizado material	Nota 6	61.399	778.458
Otros activos financieros	Nota 9	6.297	-
Flujos de efectivo de las actividades de inversión		(9.811)	(1.027.735)
Flujos de efectivo de las actividades de financiación			
Cobros y pagos por instrumentos de patrimonio			
Emisión de instrumentos de patrimonio		-	800.000
Cobros y pagos por instrumentos de pasivo financiero			
Emisión			
Deudas con entidades de crédito		-	441.854
Deudas con empresas del grupo y asociadas		1.123.446	-
Devolución y amortización de			
Deudas con entidades de crédito		(176.506)	(217.038)
Deudas con empresas del grupo y asociadas		-	247.713
Flujos de efectivo de las actividades de financiación		946.940	1.272.529
Aumento/Disminución neta del efectivo o equivalentes		14.038	1.850
Efectivo o equivalentes al comienzo de ejercicio		4.297	2.447
Efectivo o equivalentes al final de ejercicio	Nota 12	18.335	4.297

La memoria adjunta forma parte integrante de las cuentas anuales del ejercicio.



FLUIDRA SERVICES S.A.U.
(Sociedad Unipersonal)
Memoria de las Cuentas Anuales
31 de diciembre de 2009

(1) Naturaleza, Actividades de la Sociedad y Composición del Grupo

Fluidra Services S.A.U. (en adelante la Sociedad) se constituyó en España el día 12 de febrero de 2001 como sociedad anónima, por un período de tiempo indefinido bajo la denominación social de Aquapoint, S.A. Su domicilio social y fiscal está radicado en Sabadell, Av. Francesc Macia 60, planta 20, se dedica principalmente a la prestación de servicios administrativos, de asesoramiento jurídico, fiscal, financiero, gestión y formación de personal y servicios informáticos.

Una parte significativa de dicha actividad es realizada a través de sociedades del Grupo, tal y como se muestra en la Nota 18.

De acuerdo con la Disposición Adicional 2ª de la Ley 2/1995 de 23 de marzo, de Sociedades de Responsabilidad Limitada, que modifica el Texto Refundido de la Ley de Sociedad Anónimas, la Sociedad se ha inscrito en el Registro Mercantil como sociedad unipersonal.

La Sociedad forma parte del Grupo Fluidra, S.A. y Sociedades dependientes, cuya actividad principal consiste en la fabricación y comercialización de productos accesorios y maquinaria específicos para piscina, riego y tratamiento y purificación de agua.

Los Administradores de Fluidra, S.A. han formulado con fecha 25 de marzo de 2010 las cuentas anuales consolidadas de Fluidra, S.A. y sociedades dependientes a 31 de diciembre de 2009 (26 de marzo de 2009 las cuentas anuales del ejercicio 2008) de acuerdo con las Normas Internacionales de Información Financiera adoptadas por la Unión Europea (NIIF-UE), que muestran un resultado negativo atribuible a tenedores de instrumentos de patrimonio neto de la sociedad dominante de 6.996 miles de euros y un patrimonio neto consolidado de 301.376 miles de euros (21.040 miles de euros positivos y 306.733 miles de euros en 2008 respectivamente). Las cuentas anuales consolidadas serán depositadas en el Registro Mercantil de Barcelona.

(2) Bases de presentación

(a) Imagen fiel

Las cuentas anuales se han formulado a partir de los registros contables de la Sociedad. Las cuentas anuales del ejercicio 2009 se han preparado de acuerdo con la legislación mercantil vigente y con las normas establecidas en el Plan General de Contabilidad, con el objeto de mostrar la imagen fiel del patrimonio y de la situación financiera al 31 de diciembre de 2009 y de los resultados de sus operaciones, de los cambios en el patrimonio neto y de sus flujos de efectivo correspondientes al ejercicio anual terminado en dicha fecha.

El Administrador único de la Sociedad estima que las cuentas anuales del ejercicio 2009, que han sido formuladas el 31 de marzo de 2010, serán aprobadas por el Accionista Único sin modificación alguna.

(Continúa)

FLUIDRA SERVICES S.A.U.
(Sociedad Unipersonal)

Memoria de las Cuentas Anuales

(b) Comparación de la información

Las cuentas anuales presentan a efectos comparativos, con cada una de las partidas del balance de situación, de la cuenta de pérdidas y ganancias, del estado de cambios en el patrimonio neto, del estado de flujos de efectivo y de la memoria, además de las cifras del ejercicio 2009, las correspondientes al ejercicio anterior, que formaban parte de las cuentas anuales del ejercicio 2008 aprobadas por el Accionista Único en fecha 30 de Junio de 2009.

(c) Moneda funcional y moneda de presentación

Las cuentas anuales se presentan en euros, redondeadas a las cifras enteras, sin incluir decimales, que es la moneda funcional y de presentación de la Sociedad.

(d) Aspectos críticos de la valoración y estimación de las incertidumbres y juicios relevantes en la aplicación de políticas contables

La preparación de las cuentas anuales requiere la aplicación de estimaciones contables relevantes y la realización de juicios, estimaciones e hipótesis en el proceso de aplicación de las políticas contables de la Sociedad. En este sentido, se resumen a continuación un detalle de los aspectos que han implicado un mayor grado de juicio, complejidad o en los que las hipótesis y estimaciones son significativas para la preparación de las cuentas anuales.

(i) *Estimaciones contables relevantes e hipótesis*

La corrección valorativa por insolvencias de clientes implica un elevado juicio por la Dirección y la revisión de saldos individuales en base a la calidad crediticia de los clientes, tendencias actuales del mercado y análisis histórico de las insolvencias a nivel agregado. En relación a la corrección valorativa derivada del análisis agregado de la experiencia histórica de impagados, una reducción en el volumen de saldos implica una reducción de las correcciones valorativas y viceversa.

(ii) *Cambios de estimación*

Asimismo, a pesar de que las estimaciones realizadas por el Administrador de la Sociedad se han calculado en función de la mejor información disponible al 31 de diciembre de 2009, es posible que acontecimientos que puedan tener lugar en el futuro obliguen a su modificación en los próximos ejercicios. El efecto en cuentas anuales de las modificaciones que, en su caso, se derivasen de los ajustes a efectuar durante los próximos ejercicios se registraría de forma prospectiva.

(Continúa)

FLUIDRA SERVICES S.A.U.
(Sociedad Unipersonal)
Memoria de las Cuentas Anuales

(e) Principio de empresa en funcionamiento

La Sociedad ha incurrido en pérdidas de explotación en los últimos ejercicios que han llevado a Fondos Propios negativos al cierre del ejercicio 2009.

Adicionalmente, el balance de situación adjunto muestra un fondo de maniobra negativo por importe de 3.463 miles de euros (1.951 miles de euros en ejercicio 2008), de los cuales 2.210 miles de euros corresponden a deudas contraídas con el grupo en concepto de disposición de cash-pooling y 612 miles de euros como acreedor comercial (1.224 miles de euros en concepto de disposición de cash-pooling y 46 miles de euros como acreedor comercial en 2008), las cuales no se exigirán a corto plazo (ver Nota 16).

El Accionista Único tiene la intención de prestar a la Sociedad el apoyo patrimonial y financiero que sea necesario para el mantenimiento de su equilibrio patrimonial y para poder afrontar la realización de sus pasivos. En este sentido, con fecha 28 de febrero de 2010, el Accionista único ha convertido parte de los créditos que tenía a cobrar de la Sociedad en un préstamo participativo por importe de 1.000 miles de euros, para reestablecer la situación patrimonial de la Sociedad (véase nota 23).

Asimismo, el Accionista Único ha manifestado su intención de proceder a la fusión de la Sociedad con Fluidra, S.A. durante el ejercicio 2010, atendiendo a la política de optimización de costes seguida por el Grupo al que pertenece la Sociedad.

En consecuencia, las cuentas anuales adjuntas han sido preparadas de acuerdo con el principio de empresa en funcionamiento, que presupone que los activos y pasivos se realizarán y liquidarán, respectivamente, en el curso normal de las operaciones.

(3) Aplicación de Resultados

La distribución de los beneficios y reservas de la Sociedad del ejercicio finalizado el 31 de diciembre de 2008, aprobada por el Accionista Único el 30 de junio de 2009 ha sido la siguiente:

	Euros
Bases de reparto	
Pérdidas del ejercicio	(227.235,19)
Distribución	
Resultados negativos de ejercicios anteriores	227.235,19

(Continúa)

FLUIDRA SERVICES S.A.U.
(Sociedad Unipersonal)
Memoria de las Cuentas Anuales

La propuesta de distribución del resultado de 2009 y otras reservas de la Sociedad a presentar al Accionista Unico es como sigue:

	Euros
Bases de reparto	
Pérdidas del ejercicio	(1.284.972,52)
Distribución	
Resultados negativos de ejercicios anteriores	1.284.972,52

Al 31 de diciembre, los importes de las reservas no distribuibles son como sigue:

	Euros	
	2009	2008
Reservas no distribuibles:		
Reserva legal	24.823	24.823

(4) Normas de Registro y Valoración

(a) Inmovilizado intangible

Los activos incluidos en el inmovilizado intangible figuran contabilizados a su precio de adquisición o a su coste de producción. Éste último comprende el precio de adquisición del bien y los costes directamente relacionados con la unidad producida y una parte calculada de forma sistemática de los costes indirectos, variables o fijos incurridos durante el proceso de transformación.

La capitalización del coste de producción se realiza a través del epígrafe “Trabajos efectuados por la empresa para su activo” de la cuenta de pérdidas y ganancias. El inmovilizado intangible se presenta en el balance de situación por su valor de coste minorado en el importe de las amortizaciones y correcciones valorativas por deterioro acumuladas.

Los costes posteriores incurridos en el inmovilizado intangible, se registran como gasto, salvo que aumenten los beneficios económicos futuros esperados de los activos.

(i) Aplicaciones informáticas (adquiridas y elaboradas por la propia empresa)

Las aplicaciones informáticas adquiridas se valoran al precio de coste de dicha aplicación. Para las elaboradas por la propia empresa se reconocen en la medida que cumplen las condiciones expuestas para los gastos de desarrollo:

(Continúa)

FLUIDRA SERVICES S.A.U.
(Sociedad Unipersonal)

Memoria de las Cuentas Anuales

- Existe una clara asignación, imputación y distribución temporal de los costes de cada proyecto.
- Existe en todo momento motivos fundados de éxito técnico y de la rentabilidad económico-comercial del proyecto.

Los gastos de mantenimiento de las aplicaciones informáticas se llevan a gastos en el momento en que se incurre en ellos.

(ii) Vida útil y Amortizaciones

La Sociedad evalúa para cada inmovilizado intangible adquirido si la vida útil es finita o indefinida. A estos efectos se entiende que un inmovilizado intangible tiene vida útil indefinida cuando no existe un límite previsible al periodo durante el cual va a generar entrada de flujos netos de efectivo.

La amortización de los inmovilizados intangibles con vidas útiles finitas se realiza distribuyendo el importe amortizable de forma sistemática a lo largo de su vida útil mediante la aplicación de los siguientes criterios:

	<u>Años de vida útil estimada</u>
Patentes y marcas	5
Aplicaciones informáticas	3

A estos efectos se entiende por importe amortizable el coste de adquisición menos, en caso de ser aplicable, su valor residual.

La Sociedad revisa el valor residual, la vida útil y el método de amortización de los inmovilizados intangibles al cierre de cada ejercicio. Las modificaciones en los criterios inicialmente establecidos se reconocen como un cambio de estimación.

(iii) Deterioro del valor del inmovilizado

La Sociedad evalúa y determina las correcciones valorativas por deterioro y las reversiones de las pérdidas por deterioro de valor del inmovilizado intangible de acuerdo con los criterios que se mencionan en el apartado de inmovilizado material.

(b) Inmovilizado material

(i) Reconocimiento inicial

Los activos incluidos en el inmovilizado material figuran contabilizados a su precio de adquisición o a su coste de producción.

(Continúa)

FLUIDRA SERVICES S.A.U.
(Sociedad Unipersonal)

Memoria de las Cuentas Anuales

(ii) Amortizaciones

La amortización de los elementos de inmovilizado material se realiza distribuyendo su importe amortizable de forma sistemática a lo largo de su vida útil. A estos efectos se entiende por importe amortizable el coste de adquisición menos su valor residual. La Sociedad determina el gasto de amortización de forma independiente para cada componente, que tenga un coste significativo en relación al coste total del elemento y una vida útil distinta del resto del elemento.

La amortización de los elementos del inmovilizado material se determina mediante la aplicación de los criterios que se mencionan a continuación:

	<u>Método de amortización</u>	<u>Años de vida útil estimada</u>
Instalaciones técnicas y maquinaria	Lineal	10
Otras instalaciones, utillaje y mobiliario	Lineal	4

La Sociedad revisa el valor residual, la vida útil y el método de amortización del inmovilizado material al cierre de cada ejercicio. Las modificaciones en los criterios inicialmente establecidos se reconocen como un cambio de estimación.

(iii) Costes posteriores

Con posterioridad al reconocimiento inicial del activo, sólo se capitalizan aquellos costes incurridos en la medida en que supongan un aumento de su capacidad, productividad o alargamiento de la vida útil, debiéndose dar de baja el valor contable de los elementos sustituidos. En este sentido, los costes derivados del mantenimiento diario del inmovilizado material se registran en resultados a medida que se incurren.

(c) Deterioro de valor de activos no financieros sujetos a amortización o depreciación

La Sociedad sigue el criterio de evaluar la existencia de indicios que pudieran poner de manifiesto el potencial deterioro de valor, al objeto de comprobar si el valor contable de los mencionados activos excede de su valor razonable, entendido como el mayor entre el valor razonable, menos costes de venta y su valor en uso. Las pérdidas por deterioro se reconocen en la cuenta de pérdidas y ganancias, y sólo se revierten si se hubiera producido un cambio en las estimaciones utilizadas para determinar el valor recuperable del activo.

La reversión de la pérdida por deterioro de valor se registra con abono a la cuenta de pérdidas y ganancias. No obstante la reversión de la pérdida no puede aumentar el valor contable del activo por encima del valor contable que hubiera tenido, neto de amortizaciones, si no se hubiera registrado el deterioro.

Una vez reconocida la corrección valorativa por deterioro o su reversión, se ajustan las amortizaciones de los ejercicios siguientes considerando el nuevo valor contable.

(Continúa)

FLUIDRA SERVICES S.A.U.
(Sociedad Unipersonal)
Memoria de las Cuentas Anuales

(d) Arrendamientos

(i) Contabilidad del arrendatario

La Sociedad tiene cedido el derecho de uso de determinados activos bajo contratos de arrendamiento.

Los arrendamientos en los que el contrato transfiere a la Sociedad sustancialmente todos los riesgos y beneficios inherentes a la propiedad de los activos se clasifican como arrendamientos financieros y en caso contrario se clasifican como arrendamientos operativos.

- *Arrendamientos operativos*

Las cuotas derivadas de los arrendamientos operativos, netas de los incentivos recibidos, se reconocen como gasto de forma lineal durante el plazo de arrendamiento excepto que resulte más representativa otra base sistemática de reparto por reflejar más adecuadamente el patrón temporal de los beneficios del arrendamiento.

Las cuotas de arrendamiento contingentes se registran como gasto cuando es probable que se vaya a incurrir en las mismas.

(e) Instrumentos financieros

(i) Clasificación y separación de instrumentos financieros

Los instrumentos financieros se clasifican en el momento de su reconocimiento inicial como un activo financiero, un pasivo financiero o un instrumento de patrimonio, de conformidad con el fondo económico del acuerdo contractual y con las definiciones de activo financiero, pasivo financiero o de instrumento de patrimonio.

Asimismo, y a efectos de su valoración, los instrumentos financieros se clasifican en las categorías de activos y pasivos financieros mantenidos para negociar, préstamos y partidas a cobrar, débitos y partidas a pagar, activos financieros disponibles para la venta, inversiones en el patrimonio de empresas del grupo, multigrupo y asociadas y activos y pasivos financieros valorados a coste. La clasificación en las categorías anteriores se efectúa atendiendo a las características del instrumento y a la finalidad que determinó su adquisición.

Las compras y ventas convencionales de activos financieros se reconocen en la fecha de negociación, es decir, la fecha en que la Sociedad se compromete a comprar o vender el activo.

(Continúa)

FLUIDRA SERVICES S.A.U.
(Sociedad Unipersonal)
Memoria de las Cuentas Anuales

(ii) Principios de compensación

Un activo financiero y un pasivo financiero son objeto de compensación sólo cuando la Sociedad tiene el derecho exigible de compensar los importes reconocidos y tiene la intención de liquidar la cantidad neta o de realizar el activo y cancelar el pasivo simultáneamente.

(iii) Préstamos y partidas a cobrar

Los préstamos y partidas a cobrar se componen de créditos por operaciones comerciales y créditos por operaciones no comerciales con cobros fijos o determinables que no cotizan en un mercado activo distintos de aquellos clasificados en otras categorías de activos financieros. Estos activos se reconocen inicialmente por su valor razonable, incluyendo los costes de transacción incurridos y se valoran posteriormente al coste amortizado, utilizando el método del tipo de interés efectivo.

No obstante los activos financieros que no tengan un tipo de interés establecido, el importe venza o se espere recibir en el corto plazo y el efecto de actualizar no sea significativo, se valoran por su valor nominal.

(iv) Intereses

Los intereses se reconocen por el método del tipo de interés efectivo.

(v) Valor razonable

El valor razonable es la cantidad por la que puede ser intercambiado un activo o cancelado un pasivo entre un comprador y vendedor interesados y debidamente informados, en condiciones de independencia mutua. En general la Sociedad aplica la siguiente jerarquía sistemática para determinar el valor razonable de activos y pasivos financieros:

- En primer lugar la Sociedad aplica los precios de cotización dentro del mercado activo más ventajoso al cual tiene acceso inmediato, ajustando en su caso, para reflejar cualquier diferencia en el riesgo crediticio entre los instrumentos habitualmente negociados y aquel que está siendo valorado. A estos efectos se utiliza el precio comprador para los activos comprados o pasivos a emitir y el precio vendedor para activos a comprar o pasivos emitidos. Si la Sociedad tiene activos y pasivos que compensan riesgos de mercado entre si, se utilizan precios de mercado medios para las posiciones de riesgo compensadas, aplicando el precio adecuado a la posición neta.
- Si no existen precios de mercado disponibles, se utilizan precios de transacciones recientes, ajustadas por las condiciones.
- En caso contrario la Sociedad aplica técnicas de valoración generalmente aceptadas, utilizando en la mayor medida posible datos procedentes del mercado y en menor medida datos específicos de la Sociedad.

(Continúa)

FLUIDRA SERVICES S.A.U.
(Sociedad Unipersonal)

Memoria de las Cuentas Anuales

(vi) Deterioro de valor de activos financieros

Un activo financiero o grupo de activos financieros está deteriorado y se ha producido una pérdida por deterioro, si existe evidencia objetiva del deterioro como resultado de uno o más eventos que han ocurrido después del reconocimiento inicial del activo y ese evento o eventos causantes de la pérdida tienen un impacto sobre los flujos de efectivo futuros estimados del activo o grupo de activos financieros, que puede ser estimado con fiabilidad.

La Sociedad sigue el criterio de registrar las oportunas correcciones valorativas por deterioro de préstamos y partidas a cobrar e instrumentos de deuda, cuando se ha producido una reducción o retraso en los flujos de efectivo estimados futuros, motivados por la insolvencia del deudor.

Deterioro de valor de activos financieros valorados a coste amortizado

En el caso de activos financieros contabilizados a coste amortizado, el importe de la pérdida por deterioro del valor es la diferencia entre el valor contable del activo financiero y el valor actual de los flujos de efectivo futuros estimados, excluyendo las pérdidas crediticias futuras en las que no se ha incurrido, descontados al tipo de interés efectivo original del activo. Para los activos financieros a tipo de interés variable se utiliza el tipo de interés efectivo que corresponde a la fecha de valoración según las condiciones contractuales.

La pérdida por deterioro se reconoce con cargo a resultados y es reversible en ejercicios posteriores, si la disminución puede ser objetivamente relacionada con un evento posterior a su reconocimiento. No obstante la reversión de la pérdida tiene como límite el coste amortizado que hubieran tenido los activos, si no se hubiera registrado la pérdida por deterioro de valor.

(vii) Pasivos financieros

Los pasivos financieros, incluyendo acreedores comerciales y otras cuentas a pagar, que no se clasifican como mantenidos para negociar o como pasivos financieros a valor razonable con cambios en la cuenta de pérdidas y ganancias, se reconocen inicialmente por su valor razonable, menos, en su caso, los costes de transacción que son directamente atribuibles a la emisión de los mismos. Con posterioridad al reconocimiento inicial, los pasivos clasificados bajo esta categoría se valoran a coste amortizado utilizando el método del tipo de interés efectivo.

No obstante los pasivos financieros que no tengan un tipo de interés establecido, el importe venza o se espere recibir en el corto plazo y el efecto de actualizar no sea significativo, se valoran por su valor nominal.

(Continúa)

FLUIDRA SERVICES S.A.U.
(Sociedad Unipersonal)
Memoria de las Cuentas Anuales

(f) Efectivo y otros activos líquidos equivalentes

El efectivo y otros activos líquidos equivalentes incluyen el efectivo en caja y los depósitos bancarios a la vista en entidades de crédito. También se incluyen bajo este concepto otras inversiones a corto plazo de gran liquidez siempre que sean fácilmente convertibles en importes determinados de efectivo y que están sujetas a un riesgo insignificante de cambios de valor. A estos efectos se incluyen las inversiones con vencimientos de menos de tres meses desde la fecha de adquisición.

La Sociedad clasifica los flujos de efectivo correspondientes a los intereses recibidos y pagados como actividades de explotación. Los dividendos pagados se clasifican por la Sociedad como actividades de financiación. La Sociedad presenta en el estado de flujos de efectivo los pagos y cobros procedentes de activos y pasivos financieros de rotación elevada por su importe neto. A estos efectos se considera que el período de rotación es elevado cuando el plazo entre la fecha de adquisición y el de vencimiento no supere seis meses.

(g) Subvenciones, donaciones y legados

Las subvenciones, donaciones y legados se contabilizan como ingresos y gastos reconocidos en patrimonio neto cuando se obtiene, en su caso, la concesión oficial de las mismas y se han cumplido las condiciones para su concesión o no existen dudas razonables sobre la recepción de las mismas.

Las subvenciones relacionadas con la creación de puestos de trabajo y que se encuentran condicionadas a un periodo mínimo de mantenimiento de los empleados, se imputan a ingresos linealmente durante dicho periodo. Las subvenciones concedidas exclusivamente por la modificación del contrato de trabajo se registran como ingresos cuando se cumplen las condiciones para su obtención.

(h) Indemnizaciones por cese

Las indemnizaciones por cese involuntario se reconocen en el momento en que existe un plan formal detallado y se ha generado una expectativa válida entre el personal afectado de que se va a producir la rescisión de la relación laboral, ya sea por haber comenzado a ejecutar el plan o por haber anunciado sus principales características.

(i) Retribuciones a empleados a corto plazo

La Sociedad reconoce el coste esperado de la participación en los planes de incentivos a trabajadores cuando existe una obligación presente, legal o implícita como consecuencia de sucesos pasados y se puede realizar una estimación fiable del valor de la obligación.

(Continúa)

FLUIDRA SERVICES S.A.U.
(Sociedad Unipersonal)

Memoria de las Cuentas Anuales

(j) Ingresos por prestación de servicios

Los ingresos por la prestación de servicios se reconocen por el valor razonable de la contrapartida recibida o a recibir derivada de los mismos. Los descuentos por pronto pago, por volumen u otro tipo de descuentos, así como los intereses incorporados al nominal de los créditos, se registran como una minoración de los mismos.

No obstante la Sociedad incluye los intereses incorporados a los créditos comerciales con vencimiento no superior a un año que no tienen un tipo de interés contractual, cuando el efecto de no actualizar los flujos de efectivo no es significativo.

Los descuentos concedidos a clientes se reconocen en el momento en que es probable que se van a cumplir las condiciones que determinan su concesión como una reducción de los ingresos por ventas.

(i) Prestación de servicios

Los ingresos derivados de la prestación de servicios se reconocen cuando el importe de los ingresos y los costes ya incurridos y los pendientes de incurrir pueden ser valorados con fiabilidad y es probable que se reciban los beneficios económicos derivados de la prestación del servicio.

(k) Impuesto sobre beneficios

El gasto o ingreso por el impuesto sobre beneficios comprende tanto el impuesto corriente como el impuesto diferido.

Los activos o pasivos por impuesto sobre beneficios corriente, se valoran por las cantidades que se espera pagar o recuperar de las autoridades fiscales, utilizando la normativa y tipos impositivos vigentes o aprobados y pendientes de publicación en la fecha de cierre del ejercicio.

El impuesto sobre beneficios corriente o diferido se reconoce en resultados, salvo que surja de una transacción o suceso económico que se ha reconocido en el mismo ejercicio o en otro diferente, contra patrimonio neto o de una combinación de negocios.

Las deducciones y otras ventajas fiscales del impuesto sobre beneficios concedidas por Administraciones Públicas como una minoración de la cuota de dicho impuesto se reconocen como menos gasto por impuesto de sociedades en el ejercicio en el que se devengan. (g) Subvenciones, donaciones y legados.

La Sociedad, juntamente con algunas sociedades del grupo, está acogida al régimen de declaración consolidada siendo Fluidra, S.A. la Sociedad dominante de dicha consolidación fiscal y la encargada de realizar las correspondientes liquidaciones a la Hacienda Pública (ver Nota 17).

El gasto devengado por impuesto sobre sociedades se determina teniendo en cuenta, además de los parámetros a considerar en caso de tributación individual expuestos anteriormente, los siguientes:

(Continúa)

FLUIDRA SERVICES S.A.U.
(Sociedad Unipersonal)

Memoria de las Cuentas Anuales

- Las diferencias temporarias y permanentes producidas como consecuencia de la eliminación de resultados por operaciones entre sociedades del Grupo, derivada del proceso de determinación de la base imponible consolidada.
- Las deducciones y bonificaciones que corresponden a cada sociedad del Grupo fiscal en el régimen de declaración consolidada; a estos efectos, las deducciones y bonificaciones se imputarán a la sociedad que realizó la actividad u obtuvo el rendimiento necesario para obtener el derecho a la deducción o bonificación fiscal.

Por la parte de los resultados fiscales negativos procedentes de algunas de las sociedades del Grupo que han sido compensados por el resto de las sociedades del Grupo consolidado, surge un crédito y débito recíproco entre las sociedades a las que corresponden y las sociedades que lo compensan. En caso de que exista un resultado fiscal negativo que no pueda ser compensado por el resto de sociedades del Grupo consolidado, estos créditos fiscales por pérdidas compensables son reconocidos como activos por impuesto diferido siguiendo los criterios establecidos para su reconocimiento, considerando el grupo fiscal como sujeto pasivo.

La Sociedad dominante del Grupo registra el importe total a pagar (a devolver) por el Impuesto sobre Sociedades consolidado con cargo (abono) a Créditos (Deudas) con empresas del grupo y asociadas.

El importe de la deuda (crédito) correspondiente a las sociedades dependientes se registra con abono (cargo) a Deudas (Créditos) con empresas del grupo y asociadas.

Los pasivos por impuesto diferido son los importes a pagar en el futuro en concepto de impuesto sobre sociedades relacionados con las diferencias temporarias impositivas mientras que los activos por impuesto diferido son los importes a recuperar en concepto de impuesto sobre sociedades debido a la existencia de diferencias temporarias deducibles, bases impositivas negativas compensables o deducciones pendientes de aplicación. A estos efectos se entiende por diferencia temporaria la diferencia existente entre el valor contable de los activos y pasivos y su base fiscal.

(i) Reconocimiento de diferencias temporarias impositivas

Las diferencias temporarias impositivas se reconocen en todos los casos excepto que:

- Surjan del reconocimiento inicial del fondo de comercio o de un activo o pasivo en una transacción que no es una combinación de negocios y en la fecha de la transacción no afecta ni al resultado contable ni a la base imponible fiscal;
- Correspondan a diferencias relacionadas con inversiones en dependientes, asociadas y multigrupo y negocios conjuntos sobre las que la Sociedad tenga la capacidad de controlar el momento de su reversión y no fuese probable que se produzca su reversión en un futuro previsible.

(ii) Reconocimiento de diferencias temporarias deducibles

Las diferencias temporarias deducibles se reconocen siempre que:

(Continúa)

FLUIDRA SERVICES S.A.U.
(Sociedad Unipersonal)

Memoria de las Cuentas Anuales

- Resulte probable que existan bases imponibles positivas futuras suficientes para su compensación excepto en aquellos casos en las que las diferencias surjan del reconocimiento inicial de activos o pasivos en una transacción que no es una combinación de negocios y en la fecha de la transacción no afecta ni al resultado contable ni a la base imponible fiscal;
- Correspondan a diferencias temporarias asociadas con inversiones en dependientes, asociadas y multigrupo y negocios conjuntos en la medida que las diferencias temporarias vayan a revertir en un futuro previsible y se espere generar bases imponibles futuras positivas para compensar las diferencias;

Las oportunidades de planificación fiscal, sólo se consideran en la evaluación de la recuperación de los activos por impuesto diferido, si la Sociedad tiene la intención de adoptarlas o es probable que las vaya a adoptar.

(iii) Valoración

Los activos y pasivos por impuesto diferido se valoran por los tipos impositivos que vayan a ser de aplicación en los ejercicios en los que se espera realizar los activos o pagar los pasivos, a partir de la normativa y tipos que están vigentes o aprobados y pendientes de publicación y una vez consideradas las consecuencias fiscales que se derivarán de la forma en que la Sociedad espera recuperar los activos o liquidar los pasivos.

(iv) Compensación y clasificación

La Sociedad sólo compensa los activos y pasivos por impuesto diferido si existe un derecho legal de compensación frente a las autoridades fiscales y dichos activos y pasivos corresponden a la misma autoridad fiscal, y al mismo sujeto pasivo o bien a diferentes sujetos pasivos que pretenden liquidar o realizar los activos y pasivos fiscales corrientes por su importe neto o realizar los activos y liquidar los pasivos simultáneamente, en cada uno de los ejercicios futuros en los que se espera liquidar o recuperar importes significativos de activos o pasivos por impuesto diferido.

Los activos y pasivos por impuesto diferido se reconocen en balance de situación como activos o pasivos no corrientes, independientemente de la fecha de esperada de realización o liquidación.

FLUIDRA SERVICES S.A.U.
(Sociedad Unipersonal)

Memoria de las Cuentas Anuales

(l) Clasificación de activos y pasivos entre corriente y no corriente

La Sociedad presenta el balance de situación clasificando activos y pasivos entre corriente y no corriente. A estos efectos son activos o pasivos corrientes aquellos que cumplan los siguientes criterios:

- Los activos se clasifican como corrientes cuando se espera realizarlos o se pretende venderlos o consumirlos en el transcurso del ciclo normal de la explotación de la Sociedad, se mantienen fundamentalmente con fines de negociación, se espera realizarlos dentro del periodo de los doce meses posteriores a la fecha de cierre o se trata de efectivo u otros activos líquidos equivalentes, excepto en aquellos casos en los que no puedan ser intercambiados o utilizados para cancelar un pasivo, al menos dentro de los doce meses siguientes a la fecha de cierre.
- Los pasivos se clasifican como corrientes cuando se espera liquidarlos en el ciclo normal de la explotación de la Sociedad, se mantienen fundamentalmente para su negociación, se tienen que liquidar dentro del periodo de doce meses desde la fecha de cierre o la Sociedad no tiene el derecho incondicional para aplazar la cancelación de los pasivos durante los doce meses siguientes a la fecha de cierre.
- Los pasivos financieros se clasifican como corrientes cuando deban liquidarse dentro de los doce meses siguientes a la fecha de cierre aunque el plazo original sea por un periodo superior a doce meses y exista un acuerdo de refinanciación o de reestructuración de los pagos a largo plazo que haya concluido después de la fecha de cierre y antes de que las cuentas anuales sean formuladas.

(m) Transacciones entre empresas del grupo

Las transacciones entre empresas del grupo, se reconocen por el valor razonable de la contraprestación entregada o recibida. La diferencia entre dicho valor y el importe acordado, se registra de acuerdo con la sustancia económica subyacente.

(Continúa)

FLUIDRA SERVICES S.A.U.
(Sociedad Unipersonal)
Memoria de las Cuentas Anuales

(5) Inmovilizado Intangible

La composición y el movimiento habido en las cuentas incluidas en el Inmovilizado intangible han sido los siguientes:

	Euros		
	2009		
	Patentes, licencias, marcas y similares	Aplicaciones informáticas	Total
Coste al 1 de enero de 2009	1.660	1.618.290	1.619.950
Altas	-	256.356	256.356
Bajas	-	(484.451)	(484.451)
Coste al 31 de diciembre de 2009	<u>1.660</u>	<u>1.390.195</u>	<u>1.391.855</u>
Amortización acumulada al 1 de enero de 2009	(1.660)	(545.083)	(546.743)
Amortizaciones	-	(181.613)	(181.613)
Amortización acumulada al 31 de diciembre de 2009	<u>(1.660)</u>	<u>(726.696)</u>	<u>(728.356)</u>
Valor neto contable al 31 de diciembre de 2009	<u>-</u>	<u>663.499</u>	<u>663.499</u>

	Euros		
	2008		
	Patentes, licencias, marcas y similares	Aplicaciones informáticas	Total
Coste al 1 de enero de 2008	1.660	1.720.440	1.722.100
Altas	-	676.308	676.308
Bajas	-	(778.458)	(778.458)
Coste al 31 de diciembre de 2008	<u>1.660</u>	<u>1.618.290</u>	<u>1.619.950</u>
Amortización acumulada al 1 de enero de 2008	(870)	(343.063)	(343.933)
Amortizaciones	(790)	(202.020)	(202.810)

(Continúa)

FLUIDRA SERVICES S.A.U.
(Sociedad Unipersonal)

Memoria de las Cuentas Anuales

Amortización acumulada al 31 de diciembre de 2008	<u>(1.660)</u>	<u>(545.083)</u>	<u>(546.743)</u>
Valor neto contable al 31 de diciembre de 2008	<u>-</u>	<u>1.073.207</u>	<u>1.073.207</u>

(a) Aplicaciones informáticas

Las altas del período se corresponden a varios proyectos para la mejora de los sistemas de gestión a nivel contable y comercial, siendo el más significativo el Proyecto Galileo (gestión contable). Con respecto a las bajas, las mismas corresponden a la venta a la empresa del grupo Fluidra Industry Services, SLU del proyecto Viking (gestión comercial), dado que este proyecto es para uso exclusivo de esta sociedad.

La Sociedad ha procedido a capitalizar los costes incurridos en estos proyectos debido a que cumple las condiciones para ello (ver Nota 4 a).

Concretamente, los gastos que se capitalizan hacen referencia al coste de las licencias adquiridas de software, gastos externos en relación al desarrollo del mencionado software así como los gastos de personal de la propia empresa involucrados en los proyectos, los cuales se capitalizan a través del epígrafe de "Trabajos realizados por la empresa para su activo".

(b) Bienes totalmente amortizados

El coste de los inmovilizados intangibles que están totalmente amortizados y que todavía están en uso al 31 de diciembre es como sigue:

	<u>Euros</u>	
	<u>2009</u>	<u>2008</u>
Marcas	1.660	1.660
Aplicaciones informáticas	<u>513.897</u>	<u>381.618</u>
	<u>515.557</u>	<u>383.278</u>

(Continúa)

FLUIDRA SERVICES S.A.U.
(Sociedad Unipersonal)

Memoria de las Cuentas Anuales

(6) Inmovilizado Material

La composición y el movimiento habido en las cuentas incluidas en el Inmovilizado material han sido los siguientes:

	Euros		
	2009		
	Otras instalaciones, utillaje y mobiliario	Otro inmovilizado	Total
Coste al 1 de enero de 2009	1.359.243	1.247.096	2.606.339
Altas	133.494	646.240	779.734
Bajas	-	(61.399)	(61.399)
Coste al 31 de diciembre de 2009	<u>1.492.737</u>	<u>1.831.937</u>	<u>3.324.674</u>
Amortización acumulada al 1 de enero de 2009	(250.029)	(755.285)	(1.005.314)
Amortizaciones	<u>(237.339)</u>	<u>(232.482)</u>	<u>(469.821)</u>
Amortización acumulada al 31 de diciembre de 2009	<u>(487.368)</u>	<u>(987.767)</u>	<u>(1.475.135)</u>
Valor neto contable al 31 de diciembre de 2009	<u>1.005.369</u>	<u>844.170</u>	<u>1.849.539</u>

	Euros			
	2008			
	Otras instalaciones, utillaje y mobiliario	Inmovilización en curso y anticipos	Otro inmovilizado	Total
Coste al 1 de enero de 2008	424.381	-	1.095.732	1.520.113
Altas	133.627	835.124	117.475	1.086.226
Trasposos	801.235	(835.124)	33.889	-
Coste al 31 de diciembre de 2008	<u>1.359.243</u>	<u>-</u>	<u>1.247.096</u>	<u>2.606.339</u>
Amortización acumulada al 1 de enero de 2008	(146.850)	-	(513.651)	(660.501)
Amortizaciones	<u>(103.179)</u>	<u>-</u>	<u>(241.634)</u>	<u>(344.813)</u>
Amortización acumulada al 31 de diciembre de 2008	<u>(250.029)</u>	<u>-</u>	<u>(755.285)</u>	<u>(1.005.314)</u>
Valor neto contable al 31 de diciembre de 2008	<u>1.109.214</u>	<u>-</u>	<u>491.811</u>	<u>1.601.025</u>

(Continúa)

FLUIDRA SERVICES S.A.U.
(Sociedad Unipersonal)
Memoria de las Cuentas Anuales

(a) Bienes totalmente amortizados

El coste de los elementos del inmovilizado material que están totalmente amortizados y que todavía están en uso al 31 de diciembre es como sigue:

	Euros	
	2009	2008
Otras instalaciones, utillaje y mobiliario	73.290	73.290
Otro inmovilizado	659.969	422.890
	733.259	496.180

(b) Seguros

La Sociedad tiene contratadas varias pólizas de seguro para cubrir los riesgos a que están sujetos los elementos del inmovilizado material. La cobertura de estas pólizas se considera suficiente.

(7) Arrendamientos operativos - Arrendatario

La Sociedad tiene arrendado a terceros varias plantas en edificios de oficinas junto a varias plazas de aparcamiento, así como varios vehículos y otros bienes en régimen de arrendamiento operativo.

(Continúa)

FLUIDRA SERVICES S.A.U.
(Sociedad Unipersonal)
Memoria de las Cuentas Anuales

Una descripción de los contratos de arrendamiento más relevantes es como sigue:

2009

- Planta cuarta del edificio en la calle Filadors, 35-41 de Sabadell (Barcelona) cuyo arrendamiento vence en el ejercicio 2010.
- Oficinas en la calle Lluís Companys, 51-53 de Granollers (Barcelona), cuyo arrendamiento vence en el ejercicio 2010.
- Planta veinte del edificio en la Avinguda Francesc Macià, 60 de Sabadell (Barcelona) cuyo arrendamiento vence en el ejercicio 2012.
- Oficinas en la calle Ametllers, 6 de Polinyà (Barcelona) cuyo arrendamiento vence en el ejercicio 2014.

2008

- Planta cuarta del edificio en la calle Filadors, 35-41 de Sabadell (Barcelona) cuyo arrendamiento vence en el ejercicio 2009.
- Planta veinte del edificio en la Avinguda Francesc Macià, 60 de Sabadell (Barcelona) cuyo arrendamiento vence en el ejercicio 2012.
- Oficinas en la calle Ametllers, 6 de Polinyà (Barcelona) cuyo arrendamiento vence en el ejercicio 2010.
- Planta tercera del edificio en la calle Filadors, 35-41 de Sabadell (Barcelona) cuyo arrendamiento vence en el ejercicio 2009.
- Planta 16 del edificio en la Avinguda Francesc Macià, 60 de Sabadell (Barcelona) cuyo arrendamiento vence en el ejercicio 2012.

El importe de las cuotas de arrendamientos operativos reconocidas como gastos es como sigue:

	Euros	
	2009	2008
Arrendamiento oficinas y aparcamientos	476.909	528.369
Arrendamiento de vehículos	57.077	38.317
Arrendamiento de Otros bienes	23.538	15.587
	557.524	582.273

(Continúa)

FLUIDRA SERVICES S.A.U.
(Sociedad Unipersonal)
Memoria de las Cuentas Anuales

Los pagos mínimos futuros por arrendamientos operativos no cancelables son los siguientes:

	Euros	
	2009	2008
Hasta un año	259.206	374.621
Entre uno y cinco años	491.880	582.226
Mas de cinco años	64.500	-
	815.586	956.847

(8) Política y Gestión de Riesgos

(a) Factores de riesgo financiero

Las actividades de la Sociedad están expuestas a diversos riesgos financieros: riesgo de tipo de cambio, riesgo de crédito, riesgo de liquidez y riesgo del tipo de interés en los flujos de efectivo. El programa de gestión del riesgo global de la Sociedad se centra en la incertidumbre de los mercados financieros y trata de minimizar los efectos potenciales adversos sobre la rentabilidad financiera de la Sociedad.

La gestión del riesgo está controlada por el Departamento Central de Tesorería del Grupo Fluidra con arreglo a políticas definidas por el Grupo. Este Departamento identifica, evalúa y cubre los riesgos financieros en estrecha colaboración con las unidades operativas de la Sociedad. El Grupo proporciona políticas escritas para la gestión del riesgo global, así como para materias concretas tales como riesgo de tipo de cambio, riesgo de tipo de interés, riesgo de liquidez, empleo de derivados y no derivados e inversión del excedente de liquidez.

(i) *Riesgo de crédito*

La Sociedad no tiene concentraciones significativas de riesgo de crédito. La Sociedad tiene políticas para asegurar que las ventas al por mayor de productos se efectúen a clientes con un historial de crédito adecuado y prácticamente la totalidad de las ventas se realizan a empresas del grupo.

La corrección valorativa por insolvencias de clientes implica un elevado juicio por la Dirección, así como la revisión de saldos individuales en base a la calidad crediticia de los clientes, tendencias actuales del mercado y análisis histórico de las insolvencias a nivel agregado. En relación a la corrección valorativa derivada del análisis agregado de la experiencia histórica de impagados, una reducción en el volumen de saldos implica una reducción de las correcciones valorativas y viceversa.

(Continúa)

FLUIDRA SERVICES S.A.U.
(Sociedad Unipersonal)

Memoria de las Cuentas Anuales

(ii) Riesgo de liquidez

La Sociedad lleva a cabo una gestión prudente del riesgo de liquidez, fundada en el mantenimiento de suficiente efectivo y valores negociables, la disponibilidad de financiación mediante un importe suficiente de facilidades de crédito comprometidas y capacidad suficiente para liquidar posiciones de mercado. Dado el carácter dinámico de los negocios subyacentes, el Departamento de Tesorería de la Sociedad tiene como objetivo mantener la flexibilidad en la financiación mediante la disponibilidad de líneas de crédito contratadas. La Sociedad está adherida a un sistema de tesorería centralizado con otras sociedades del grupo Fluidra.

La clasificación de los activos y pasivos financieros por plazos de vencimiento contractuales se muestra en las notas (10) y (16).

(iii) Riesgo de tipo de interés en los flujos de efectivo y del valor razonable

Como la Sociedad no posee activos remunerados importantes, los ingresos y los flujos de efectivo de las actividades de explotación de la Sociedad son en su mayoría independientes respecto de las variaciones en los tipos de interés de mercado.

El riesgo de tipo de interés de la Sociedad surge de los recursos ajenos a largo plazo. Los recursos ajenos emitidos a tipos variables exponen a la Sociedad a riesgo de tipo de interés de los flujos de efectivo.

(Continúa)

FLUIDRA SERVICIOS S.A.U.
(Sociedad Unipersonal)
Memoria de las Cuentas Anuales

(9) Activos Financieros por Categorías(a) Clasificación de los activos financieros por categorías

La clasificación de los activos financieros por categorías y clases, así como la comparación del valor razonable y el valor contable es como sigue:

	Euros			
	2009			
	No corriente		Corriente	
	A coste amortizado o coste		A coste amortizado o coste	
Valor contable	Total	Valor contable	Total	
<i>Préstamos y partidas a cobrar</i>				
Depósitos y fianzas	96.463	96.463	-	-
Deudores comerciales	-	-	483.048	483.048
Créditos al personal	-	-	3.893	3.893
Otros créditos con las Administraciones Públicas	-	-	217.978	217.978
Inversiones en EEGG y asociadas	-	-	342.276	342.276
Total	96.463	96.463	1.047.195	1.047.195
Total activos financieros	96.463	96.463	1.047.195	1.047.195

	Euros			
	2008			
	No corriente		Corriente	
	A coste amortizado o coste		A coste amortizado o coste	
Valor contable	Total	Valor contable	Total	
<i>Préstamos y partidas a cobrar</i>				
Depósitos y fianzas	102.760	102.760	-	-
Deudores comerciales y otras cuentas a cobrar	-	-	456.911	456.911
Créditos al personal	-	-	5.769	5.769
Inversiones en EEGG y asociadas	-	-	157.105	157.105
Total	102.760	102.760	619.785	619.785
Total activos financieros	102.760	102.760	619.785	619.785

(Continúa)

FLUIDRA SERVICES S.A.U.
(Sociedad Unipersonal)
Memoria de las Cuentas Anuales

Al 31 de diciembre de 2008 y 2009 no existen diferencias significativas entre los valores razonables y contables de los Activos Financieros.

(10) Inversiones Financieras y Deudores Comerciales

(a) Inversiones financieras en empresas del grupo y asociadas

El detalle de las inversiones financieras en empresas del grupo y asociadas es como sigue:

	Euros	
	2009	2008
	Corriente	Corriente
Grupo		
Créditos	19.052	-
Créditos por consolidación fiscal (Ver Nota 17)	323.224	96.236
Créditos por Cash Pooling	-	60.869
	342.276	157.105
Total	342.276	157.105

La Sociedad, juntamente con algunas sociedades del grupo, está acogida al régimen de declaración consolidada, siendo Fluidra, S.A. la sociedad dominante de dicha consolidación fiscal y la encargada de realizar las correspondientes liquidaciones a la Hacienda Pública (ver Nota 17), tanto del impuesto sobre sociedades (IS) como del impuesto sobre el valor añadido (IVA); este último únicamente durante el ejercicio 2008.

El importe de la deuda (crédito) correspondiente a las Sociedades dependientes se registran con abono (cargo) a deudas (créditos) con empresas del grupo y asociadas.

(Continúa)

FLUIDRA SERVICES S.A.U.
(Sociedad Unipersonal)
Memoria de las Cuentas Anuales

(b) Inversiones financieras

El detalle de las inversiones financieras es como sigue:

	Euros	
	2009	2008
	<u>No corriente</u>	<u>No corriente</u>
No vinculadas		
Depósitos y fianzas	96.463	102.760
	<hr/>	<hr/>
Total	<u>96.463</u>	<u>102.760</u>

El saldo corresponde, básicamente, a los depósitos y fianzas generados por los arrendamientos de oficinas y zonas de aparcamiento que se muestran en la Nota 7.

(c) Deudores comerciales y otras cuentas a cobrar

El detalle de deudores comerciales y otras cuentas a cobrar es como sigue:

	Euros	
	2009	2008
	<u>Corriente</u>	<u>Corriente</u>
<i>Grupo</i>		
Clientes	481.026	441.929
<i>No vinculadas</i>		
Clientes	2.022	-
Otros deudores	-	14.982
Personal	3.893	5.769
Otros créditos con las Administraciones Públicas (nota 17)	271.978	-
	<hr/>	<hr/>
Total	<u>758.919</u>	<u>462.680</u>

(d) Clasificación por vencimientos

La clasificación de los activos financieros por vencimientos se muestra en Anexo I.

(Continúa)

FLUIDRA SERVICES S.A.U.
(Sociedad Unipersonal)
Memoria de las Cuentas Anuales

(11) Periodificaciones

El detalle del epígrafe periodificaciones es como sigue:

	Euros	
	2009	2008
	Corriente	Corriente
Otros pagos anticipados	88.153	115.437
Total	88.153	115.437

Estos pagos anticipados corresponden a gastos de mantenimiento de las aplicaciones informáticas.

(12) Efectivo y Otros Activos Líquidos Equivalentes

El detalle del epígrafe efectivo y otros activos líquidos equivalentes es como sigue:

	Euros	
	2009	2008
Caja y bancos	18.335	4.296

La sociedad ha adquirido durante el ejercicio 2009 inmovilizado material por importe de 465.708 euros e inmovilizado inmaterial por importe de 8.424 euros, que a 31 de diciembre de 2009 resta pendiente de pago.

(13) Fondos Propios

La composición y el movimiento del patrimonio neto se presentan en el estado de cambios en el patrimonio neto.

(a) Capital

Al 31 de diciembre de 2009 el capital social de Fluidra Services S.A.U. está representado por 60.000 acciones ordinarias, de 5 euros de valor nominal cada una, totalmente suscritas y desembolsadas. Estas acciones gozan de iguales derechos políticos y económicos.

La totalidad de las acciones se encuentran a 31 de diciembre de 2009 y 2008 en posesión de la sociedad Fluidra, S.A. domiciliada en Sabadell (Barcelona).

(Continúa)

FLUIDRA SERVICES S.A.U.
(Sociedad Unipersonal)
Memoria de las Cuentas Anuales

A) Aportaciones del Accionista único

En virtud de lo acordado en asamblea con fecha 26 de noviembre de 2008, el Accionista Único aportó 800 miles de euros para reequilibrar la situación patrimonial de la Sociedad después de cerrar el ejercicio 2007 con un Patrimonio neto en negativo.

Al cierre del ejercicio 2008, la situación patrimonial de la Sociedad quedó equilibrada después de realizarse dicha aportación. No obstante, tal y como se indica en la nota 2.(e) la Sociedad presenta un patrimonio negativo a 31 de diciembre de 2009. En este sentido, con fecha 28 de febrero de 2010 el Accionista Único ha convertido parte de los créditos que tenía a cobrar de la Sociedad en un préstamo participativo por importe de 1.000 miles de euros, para reestablecer la situación patrimonial (ver nota 22).

(b) Reservas

(i) Reserva legal

La reserva legal ha sido dotada de conformidad con el artículo 214 de la Ley de Sociedades Anónimas, que establece que, en todo caso, una cifra igual al 10 por 100 del beneficio del ejercicio se destinará a ésta hasta que alcance, al menos, el 20 por 100 del capital social.

No puede ser distribuida y si es usada para compensar pérdidas, en el caso de que no existan otras reservas disponibles suficientes para tal fin, debe ser repuesta con beneficios futuros.

Al 31 de diciembre de 2009 y 2008, la Sociedad no tiene dotada esta reserva en el límite mínimo que establece la Ley.

(14) Subvenciones, Donaciones y Legados Recibidos

El detalle de los importes reconocidos en la cuenta de pérdidas y ganancias por tipo de subvención es como sigue:

	Euros
Subvenciones de explotación	75.151

FLUIDRA SERVICES S.A.U.
(Sociedad Unipersonal)
Memoria de las Cuentas Anuales

(a) Subvenciones

El detalle de las subvenciones es como sigue:

- Subvención concedida por el FORCEM por importe de 21.193 euros en el ejercicio 2009 (9.161 euros en el ejercicio 2008), por la formación realizado a sus trabajadores.
- Subvención concedida por el Ministerios de Ciencia e Innovación por el subprograma Torres Quevedo, en relación a la formalización de contrato e incorporación en plantilla de investigadores.

(15) Pasivos Financieros por Categorías

(a) Clasificación de los pasivos financieros por categorías

Al 31 de diciembre de 2009 y 2008 no existen diferencias significativas entre los valores razonables y contables de los Pasivos Financieros. Todos corresponden a la categoría de débitos y partidas a pagar.

(16) Deudas Financieras y Acreedores Comerciales

(a) Deudas con empresas del grupo y asociadas

El detalle de las deudas con empresas del grupo y asociadas es como sigue:

<i>Grupo</i>	Euros	
	2009	2008
	Corriente	Corriente
Deudas por cash pooling	2.209.684	1.224.398

La Sociedad, de forma conjunta con varias empresas del Grupo Fluidra, tiene contratadas a través de su empresa matriz Fluidra, S.A. operaciones de financiación a corto plazo y largo plazo con varias entidades financieras por un importe total para todo el grupo de 140.000 miles de euros (145.000 miles de euros en 2008), así como 6.500 miles de dólares americanos (6.500 miles de dólares americanos en 2008), actuando cada una de las sociedades incorporadas en dichas operaciones como fiadoras solidarias de éstas.

Todas las pólizas de crédito son de renovación anual de mutuo acuerdo entre las partes.

Las pólizas de crédito devengan un tipo de interés medio de mercado, sea tipo fijo o referenciado a índices Euribor o Libor, con diferencias que oscilan entre 1 y 1,25 puntos porcentuales (entre 0,3 y 0,65 puntos porcentuales en 2008).

La mayor parte de los gastos financieros registrados en la cuenta de pérdidas y ganancias corresponden a los intereses de deudas con empresas del grupo.

(Continúa)

FLUIDRA SERVICES S.A.U.
(Sociedad Unipersonal)
Memoria de las Cuentas Anuales

(b) Deudas

El detalle de las deudas es como sigue:

	Euros			
	2009		2008	
	<u>No corriente</u>	<u>Corriente</u>	<u>No corriente</u>	<u>Corriente</u>
<i>No vinculadas</i>				
Deudas con entidades de crédito	193.687	124.847	328.414	165.908
Proveedores de inmovilizado	-	548.645	-	-
Total	<u>193.687</u>	<u>673.492</u>	<u>328.414</u>	<u>165.908</u>

(c) Otra información sobre las deudas*(i) Características principales de las deudas*

Los términos y condiciones de los préstamos y deudas se muestran en el Anexo III.

(d) Acreedores Comerciales y Otras Cuentas a Pagar

El detalle de acreedores comerciales y otras cuentas a pagar es como sigue:

	Euros	
	2009	2008
	<u>Corriente</u>	<u>Corriente</u>
<i>Grupo</i>		
Acreedores	611.697	46.157
<i>No vinculadas</i>		
Acreedores	648.431	650.114
Personal	168.719	306.238
Otras deudas con las Administraciones Públicas (Nota 17)	283.936	297.830
Total	<u>1.712.783</u>	<u>1.300.339</u>

(Continúa)

FLUIDRA SERVICES S.A.U.
(Sociedad Unipersonal)
Memoria de las Cuentas Anuales

(e) Clasificación por vencimientos

La clasificación de los pasivos financieros por vencimientos se muestra en Anexo II.

(17) Situación Fiscal

El detalle de los saldos con Administraciones Públicas es como sigue:

	Euros			
	2009		2008	
	No corriente	Corriente	No corriente	Corriente
Activos				
Activos por impuesto diferido	197.968	-	13.027	-
Impuesto sobre el valor añadido y similares	-	271.978	-	-
	<u>197.968</u>	<u>271.978</u>	<u>13.027</u>	<u>-</u>
Pasivos				
Impuesto sobre el valor añadido y similares	-	7.918	-	50.783
Seguridad Social	-	92.780	-	91.464
Retenciones	-	183.238	-	155.583
	<u>-</u>	<u>283.936</u>	<u>-</u>	<u>297.830</u>

El detalle por sociedad de los créditos y débitos entre empresas del grupo consecuencia del efecto impositivo generado por el régimen de tributación consolidada es el siguiente:

	Euros	
	2009	2008
	Corriente	Corriente
Deudores - Fluidra, S.A.		
Fluidra, S.A. (impuesto sobre sociedades) (ver Nota 10)	323.224	53.084
Fluidra, S.A. (impuesto sobre el valor añadido) (ver Nota 10)	-	43.152
	<u>323.224</u>	<u>96.236</u>

(Continúa)

FLUIDRA SERVICES S.A.U.
(Sociedad Unipersonal)
Memoria de las Cuentas Anuales

A partir del ejercicio 2007 la Sociedad consolida fiscalmente con Fluidra, S.A. en relación al impuesto sobre sociedades, y resta pendiente de cobro al 31 de diciembre de 2009 un importe de 323.224 euros (53.084 euros en 2008).

La Sociedad tiene pendientes de inspección por las autoridades fiscales los siguientes ejercicios de los principales impuestos que le son aplicables:

Impuesto	<u>Ejercicios abiertos</u>
Impuesto sobre Sociedades	2005-2009
Impuesto sobre el Valor Añadido	2006-2009
Impuesto sobre la Renta de las Personas Físicas	2006-2009
Impuesto de Actividades Económicas	2006-2009

Como consecuencia, entre otras, de las diferentes posibles interpretaciones de la legislación fiscal vigente, podrían surgir pasivos adicionales como resultado de una inspección. En todo caso, los administradores de la Sociedad dominante consideran que dichos pasivos, en caso de producirse, no afectarían significativamente a las cuentas anuales.

(a) Impuesto sobre beneficios

La Sociedad se encuentra en régimen de declaración fiscal consolidada a efectos del Impuesto de Sociedades, siendo Fluidra S.A. la sociedad dominante de dicha consolidación fiscal y la encargada de efectuar las correspondientes declaraciones a la Hacienda Pública.

La conciliación entre el importe neto de los ingresos y gastos del ejercicio y la base imponible se detalla en el Anexo IV.

La relación existente entre el ingreso por impuesto sobre beneficios y la pérdida del ejercicio se detalla en el Anexo V.

(Continúa)

FLUIDRA SERVICES S.A.U.
(Sociedad Unipersonal)
Memoria de las Cuentas Anuales

El detalle del ingreso por impuesto sobre beneficios es como sigue:

	Euros	
	2009	2008
Impuesto corriente		
Del ejercicio	(323.224)	(49.849)
Ajustes de ejercicios anteriores	(107)	-
Deducciones	-	(63.211)
	(323.331)	(113.060)
Impuestos diferidos		
Origen y reversión de diferencias temporarias		
Deducciones fiscales no reconocidas en ejercicios anteriores	-	(2.577)
Activos por impuestos diferidos no reconocidos en ejercicios Anteriores	-	341
Créditos por bases imponibles negativas	(184.941)	-
	(508.272)	(115.296)

Debido a que el grupo Fluidra no ha podido compensar la totalidad de las bases imponibles negativas del grupo fiscal español, entre las cuales las de la Sociedad, una parte del crédito fiscal generado ha sido reconocido en el epígrafe de "Activos por impuestos diferidos", aplicando el tipo impositivo del 30% por importe de 184.941.

El detalle de los ingresos y gastos imputados a partidas a reservas de transición que se deben integrar en la base imponible de los periodos impositivos iniciados a partir del 1 de enero de 2008, las cantidades integradas en la base imponible y las pendientes de integrar es como sigue:

	Euros			
	Importes integrados en la base imponible de 2009	Importes integrados en la base imponible de 2008	Importe pendiente	
Saldo inicial	1.135	-	(1.135)	-
Efecto de los cambios en criterios de reconocimiento y valoración:				
Eliminación de gastos de establecimiento	1.135	-	(1.135)	-
Total	1.135	-	(1.135)	-

(Continúa)

FLUIDRA SERVICES S.A.U.
(Sociedad Unipersonal)

Memoria de las Cuentas Anuales

El detalle de activos y pasivos por impuesto diferido por tipos de activos y pasivos es como sigue:

	<u>Euros</u>	
	<u>Activos</u>	
	<u>2009</u>	<u>2008</u>
Créditos por pérdidas a compensar	184.941	-
Derechos por deducciones y bonificaciones	13.027	13.027
Activos y pasivos netos	<u>197.968</u>	<u>13.027</u>

El plazo máximo de reversión de los créditos fiscales generados durante el 2009 por importe de 184.941 euros es de 15 años (2024).

El detalle de los activos y pasivos por impuesto diferido cuyo plazo de realización o reversión es superior a 12 meses es como sigue:

	<u>Euros</u>	
	<u>2009</u>	<u>2008</u>
Derechos por deducciones y bonificaciones	<u>13.027</u>	<u>13.027</u>
Total activos	<u>13.027</u>	<u>13.027</u>
Neto	<u>13.027</u>	<u>13.027</u>

(18) Información Medioambiental

A 31 de diciembre 2009 y 2008 no existen activos de importancia dedicados a la protección y mejora del medioambiente, ni se ha incurrido en gastos relevantes de esta naturaleza durante el ejercicio.

El Administrador de la Sociedad estima que no existen contingencias significativas relacionadas con la protección y mejora del medioambiente, no considerando necesario registrar dotación alguna a la provisión de riesgos y gastos de carácter medioambiental a 31 de diciembre de 2009 y de 2008.

Durante los ejercicios anuales terminados a 31 de diciembre de 2009 y 2008 no se han recibido subvenciones de naturaleza medioambiental.

(Continúa)

FLUIDRA SERVICES S.A.U.
(Sociedad Unipersonal)

Memoria de las Cuentas Anuales

(19) Saldos y Transacciones con Partes Vinculadas

(a) Saldos con partes vinculadas

El desglose de los saldos por categorías se muestran en el Anexo VII.

La Sociedad juntamente con algunas sociedades del grupo está acogida al régimen de la declaración consolidada siendo Fluidra, S.A. la sociedad dominante de dicha consolidación fiscal y la encargada de realizar las correspondientes liquidaciones a la Hacienda Pública (ver nota 17).

Adicionalmente, la Sociedad al igual que el resto de sociedades del grupo dispone de pólizas de crédito centralizadas de Cash Pooling con diversas entidades de crédito. Los saldos a pagar por este concepto se registran dentro del epígrafe "Deudas con empresas del grupo", mientras que los saldos a cobrar por este mismo concepto se incluyen dentro del epígrafe "Créditos a empresas" (ver condiciones en Nota 16).

(b) Transacciones de la Sociedad con partes vinculadas

Los importes de las transacciones de la Sociedad con partes vinculadas se detallan en el Anexo VIII.

Las transacciones más significativas realizadas por la Sociedad con partes vinculadas corresponden a Ingresos por los Servicios Consultivos facturados a Fluidra Commercial Services (antes Astral Pool Group) por 4.729 miles de euros en 2009 (4.228 miles de euros en 2008) y a Fluidra Industry Services (antes ExexPool) por 2.312 miles de euros en 2009 (2.089 miles de euros en 2008).

(c) Información relativa al Administrador Único y personal de Alta Dirección de la Sociedad

Durante los ejercicios 2009 y 2008 el Administrador Único no ha percibido remuneraciones, ni tiene concedidos anticipos o créditos y no se han asumido obligaciones por su cuenta a título de garantía. Asimismo la Sociedad no tiene contraídas obligaciones en materia de pensiones y de seguros de vida con respecto a antiguos o al actual Administrador de la Sociedad.

Por lo que respecta a la Alta Dirección de la Sociedad, estos han devengado remuneraciones en el ejercicio por un total de 286 miles de euros en 2009 (504 miles de euros en 2008), de las cuales no restan importes pendientes de pago a 31 de diciembre 2009 (93 miles de euros a 31 de diciembre 2008). La disminución del importe en 2009 respecto a 2008 se debe a que en Julio 2009 el personal de Alta Dirección pasó a pertenecer a la sociedad matriz Fluidra, S.A.

(d) Transacciones ajenas al tráfico ordinario o en condiciones distintas de mercado realizadas por el Administrador Único de la Sociedad

Durante los ejercicios 2009 y 2008, el Administrador Único de la Sociedad no ha realizado con la Sociedad operaciones ajenas al tráfico ordinario o en condiciones distintas a las de mercado.

(Continúa)

FLUIDRA SERVICES S.A.U.
(Sociedad Unipersonal)
Memoria de las Cuentas Anuales

(e) Participaciones y cargos del Administrador Único en otras sociedades

Las participaciones del Administrador Único de la Sociedad en las empresas cuyo objeto social es idéntico, análogo o complementario al desarrollado por la Sociedad, así como los cargos, funciones y actividades desempeñados y/o realizados en las mismas se detallan en el Anexo VI adjunto que forma una parte integrante de esta nota de la memoria.

(20) Ingresos y Gastos

(a) Importe neto de la cifra de negocios

El detalle del importe neto de la cifra de negocios por categorías de actividades y mercados geográficos se muestra en: Anexo IX.

La totalidad de la cifra de negocios de la Sociedad proviene de los Servicios Consultivos facturados al resto de Empresas del Grupo.

(b) Cargas Sociales y Provisiones

El detalle de cargas sociales y provisiones es como sigue:

	Euros	
	2009	2008
Seguridad Social a cargo de la empresa	890.553	836.941
Otros gastos sociales	85.584	159.569
	<u>976.137</u>	<u>996.510</u>

(c) Otros ingresos de explotación

La Sociedad ha registrado ingresos accesorios a su actividad por importe de 312.697 euros en 2009 (336.760 euros en el ejercicio 2008), correspondientes a refacturaciones a Empresas del grupo en concepto de servicios back office 195.232 euros, comunicaciones 66.376 euros y servicios diversos por 51.090 euros (en 2008 correspondían 127.398 euros a Publicidad y 209.362 euros a servicios informáticos)

(Continúa)

FLUIDRA SERVICES S.A.U.
(Sociedad Unipersonal)
Memoria de las Cuentas Anuales

(21) Información sobre empleados

El número medio de empleados de la Sociedad durante los ejercicios 2009 y 2008, desglosado por categorías, es como sigue:

	Número	
	2009	2008
Directivos	1	3
Logística y suministros	8	4
Marketing	2	3
Finanzas y administración	11	14
Técnicos	29	35
Otros	31	24
	<u>82</u>	<u>83</u>

La distribución por sexos al final del ejercicio del personal y de los Administradores es como sigue:

	2009		2008	
	Mujeres	Hombres	Mujeres	Hombres
Administrador	-	1	-	1
Directivos	-	-	-	3
Producción y Logística	-	9	1	3
Ventas y Marketing	2	-	3	-
Finanzas y administración	4	6	8	6
Técnicos	6	23	8	27
Otros	16	15	18	6
	<u>28</u>	<u>54</u>	<u>38</u>	<u>46</u>

(Continúa)

FLUIDRA SERVICES S.A.U.
(Sociedad Unipersonal)
Memoria de las Cuentas Anuales

(22) Honorarios de Auditoría

KPMG Auditores, S.L., empresa auditora de las cuentas anuales de la Sociedad y aquellas otras sociedades con las que dicha empresa mantiene alguno de los vínculos a los que hace referencia la Disposición Adicional Decimocuarta de la Ley de Medidas de Reforma del Sistema Financiero, ha facturado durante los ejercicios terminados el 31 de diciembre de 2009 y 2008, honorarios netos por servicios profesionales, según el siguiente detalle:

	Euros	
	2009	2008
Por servicios de auditoría	9.063	11.845
Otros servicios	-	9.126
	9.063	20.971

El importe indicado en el cuadro anterior incluye la totalidad de los honorarios relativos a los servicios realizados, con independencia del momento de su facturación.

(23) Hechos Posteriores


Con fecha 28 de febrero 2010, el Accionista Único ha convertido parte de los créditos que tenía a cobrar de la Sociedad en un préstamo participativo por importe de 1.000 miles de euros para reestablecer la situación patrimonial de la Sociedad.

(Continúa)

FLUIDRA SERVICES S.A.U.
(Sociedad Unipersonal)

Clasificación de los activos financieros por vencimientos
para el ejercicio anual terminado en 31 de diciembre de 2009


	2009					
	Euros					
	2010	2011	2012	21014	Menos parte corriente	Total no corriente
Inversiones en empresas del grupo y asociadas						
Créditos	19.052	-	-	-	(19.052)	-
Créditos por consolidación fiscal	323.224	-	-	-	(323.224)	-
Deudores comerciales y otras cuentas a cobrar						
Clientes, empresas del grupo y asociadas	483.048	-	-	-	(483.048)	-
Créditos con las administraciones públicas	271.978	-	-	-	(197.465)	74.513
Personal	5.769	-	-	-	(3.893)	1.876
Fianzas	-	53.563	30.000	12.900	-	96.463
Total	1.103.071	53.563	30.000	12.900	(1.026.682)	172.852



FLUIDRA SERVICES S.A.U.
(Sociedad Unipersonal)

Clasificación de los activos financieros por vencimientos
para el ejercicio anual terminado en 31 de diciembre de 2008


	Euros					
	2008					
	2009	2010	2012	21014	Menos parte corriente	Total no corriente
Inversiones en empresas del grupo y asociadas						
Créditos (cash pooling deudor)	60.869	-	-	-	(60.869)	-
Créditos por efecto impositivo	96.236	-	-	-	(96.236)	-
Deudores comerciales y otras cuentas a cobrar						
Clientes, empresas del grupo y asociadas	441.929	-	-	-	(441.929)	-
Otros deudores	14.982	-	-	-	(14.982)	-
Créditos con las administraciones públicas	13.027	-	-	-	(13.027)	-
Personal	5.769	-	-	-	(5.769)	-
Fianzas	-	59.860	30.000	12.900	-	102.760
Total	632.812	59.860	30.000	12.900	(632.812)	102.760



Este anexo forma parte integrante de la nota 10 de la memoria de las cuentas anuales, junto con la cual debería ser leído.

FLUIDRA SERVICES S.A.U.
(Sociedad Unipersonal)
Clasificación de los Pasivos Financieros por Vencimientos
para los ejercicios anuales terminados en
31 de diciembre de 2009 y 2008


	Euros				
	2009				
	2010	2011	2012	Menos parte corriente	Total no corriente
Deudas					
Deudas con entidades de crédito	124.847	130.058	63.629	(124.847)	193.687
Deudas con empresas del grupo y asociadas	2.209.684	-	-	(2.209.684)	-
Acreedores comerciales y otras cuentas a pagar					
Proveedores de inmovilizado	548.645	-	-	(548.645)	-
Acreedores varios	1.260.128	-	-	(1.260.128)	-
Personal	168.719	-	-	(168.719)	-
Otras deudas con las Administraciones Públicas	283.936	-	-	(283.936)	-
Total pasivos financieros	4.595.959	130.058	63.629	(4.595.959)	193.687



FLUIDRA SERVICES S.A.U.
(Sociedad Unipersonal)

Clasificación de los Pasivos Financieros por Vencimientos
para los ejercicios anuales terminados en
31 de diciembre de 2009 y 2008

	Euros					
	2008					
	2009	2010	2011	2012	Menos parte corriente	Total no corriente
Deudas						
Deudas con entidades de crédito	165.908	124.144	131.777	72.493	(165.908)	328.414
Deudas con empresas del grupo y asociadas	1.224.398	-	-	-	(1.224.398)	-
Acreedores comerciales y otras cuentas a pagar						
Acreedores varios	696.271	-	-	-	(696.271)	-
Personal	306.238	-	-	-	(306.238)	-
Otras deudas con las Administraciones Públicas	297.830	-	-	-	(297.830)	-
Total pasivos financieros	2.690.645	124.144	131.777	72.493	(2.690.645)	328.414



FLUIDRA SERVICES S.A.U.
(Sociedad Unipersonal)

Características principales de las deudas
para el ejercicio anual terminado en 31 de diciembre de 2009

Tipo	Moneda	Tipo efectivo	Año de vencimiento	2009		
				Límite / Importe concedido	Euros	
					Corriente	No corriente
Grupo y asociadas Cash Pooling (dispuesto + intereses)	Euros	Ver Nota 15	Ver Nota 15	-	-	-
				2.600.000	2.209.684	-
				<u>2.600.000</u>	<u>2.209.684</u>	<u>-</u>
No vinculadas Préstamo C.Navarra	Euros	Euribor + 0,5%	2012	500.000	124.847	193.687
				<u>500.000</u>	<u>124.847</u>	<u>193.687</u>
Total				<u>3.100.000</u>	<u>2.334.531</u>	<u>193.687</u>

FLUIDRA SERVICES S.A.U.
(Sociedad Unipersonal)

Características principales de las deudas
para el ejercicio anual terminado en 31 de diciembre de 2008

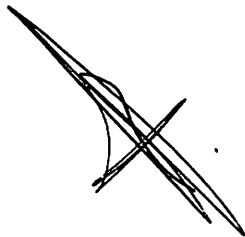
Tipo	Moneda	Tipo efectivo	Año de vencimiento	2008		
				Límite / Importe concedido	Euros	
					Corriente	No corriente
Grupo y asociadas Cash Pooling (dispuesto + intereses)	Euros	Ver Nota 16	Ver Nota 16	1.800.000	1.224.398	-
				<u>1.800.000</u>	<u>1.224.398</u>	<u>-</u>
No vinculadas Préstamo C.Navarra	Euros	Euribor + 0,5%	2012	500.000	113.440	328.414
Póliza de crédito C.Navarra	Euros	Euribor + 0,4%	2011	300.000	52.468	-
				<u>800.000</u>	<u>165.908</u>	<u>328.414</u>
Total				<u>2.600.000</u>	<u>1.390.306</u>	<u>328.414</u>

Este anexo forma parte integrante de la nota 16 de la memoria de las cuentas anuales, junto con la cual debería ser leído.

FLUIDRA SERVICES S.A.U.
(Sociedad Unipersonal)

Conciliación entre el importe neto de los ingresos y gastos del ejercicio y la base imponible
para el ejercicio anual terminado en 31 de diciembre de 2009

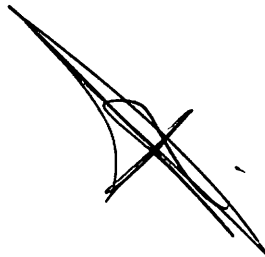
	Euros						
	2009						
	Cuenta de pérdidas y ganancias			Ingresos y gastos imputados al patrimonio neto			
	Aumentos	Disminuciones	Neto	Aumentos	Disminuciones	Neto	Total
Saldo de ingresos y gastos del ejercicio			(1.284.973)			-	(1.284.973)
Impuesto sobre sociedades			(508.272)			-	(508.272)
Beneficios/(Pérdidas) antes de impuestos			(1.793.245)			-	(1.793.245)
Diferencias permanentes							
De la Sociedad individual	99.361	-	99.361	-	-	-	99.361
Diferencias temporarias:							
Base imponible (Resultado fiscal)			(1.693.884)			-	(1.693.884)



FLUIDRA SERVICES S.A.U.
(Sociedad Unipersonal)

Conciliación entre el importe neto de los ingresos y gastos del ejercicio y la base imponible
para el ejercicio anual terminado en 31 de diciembre de 2008

	Euros					
	2008					
	Cuenta de pérdidas y ganancias			Ingresos y gastos imputados al patrimonio neto		
Aumentos	Disminuciones	Neto	Aumentos	Disminuciones	Neto	Total
Saldo de ingresos y gastos del ejercicio			(227.236)		-	(227.236)
Impuesto sobre sociedades			(115.296)		-	(115.296)
Beneficios/(Pérdidas) antes de impuestos			(342.532)		-	(342.532)
Diferencias permanentes						
De la Sociedad individual	177.503	-	177.503	-	-	177.503
Diferencias temporarias:						
De la Sociedad individual						
con origen en el ejercicio	-	1.135	(1.135)	-	-	(1.135)
Base imponible (Resultado fiscal)			(166.164)		-	(166.164)




Este anexo forma parte integrante de la nota 17 de la memoria de las cuentas anuales, junto con la cual debería ser leído.

FLUIDRA SERVICES S.A.U.
(Sociedad Unipersonal)

Relación gasto/ (ingreso) por impuesto sobre beneficios y el beneficio / (pérdida) del ejercicio
para el ejercicio anual terminado en 31 de diciembre de 2009

	<u>Euros</u>		
	<u>Pérdidas y ganancias</u>	<u>Patrimonio neto</u>	<u>Total</u>
Saldo de ingresos y gastos antes de impuestos del ejercicio	(1.793.245)	-	(1.793.245)
Impuesto al 30%	<u>(537.974)</u>	-	<u>(537.974)</u>
Gastos no deducibles			
Donaciones	29.808	-	29.808
Ajustes de ejercicios anteriores	<u>(107)</u>	-	<u>(107)</u>
Gasto/ (Ingreso) por impuesto sobre beneficios			
De las operaciones continuadas	<u>(508.272)</u>	-	<u>(508.272)</u>



FLUIDRA SERVICES S.A.U.
(Sociedad Unipersonal)

Relación gasto/ (ingreso) por impuesto sobre beneficios y el beneficio / (pérdida) del ejercicio
para el ejercicio anual terminado en 31 de diciembre de 2008

	<u>Euros</u>		
	<u>Pérdidas y ganancias</u>	<u>Patrimonio neto</u>	<u>Total</u>
Saldo de ingresos y gastos del ejercicio	(342.532)	-	(342.532)
Impuesto al 30%	<u>(102.760)</u>	<u>-</u>	<u>(102.760)</u>
Ingresos no tributables			
Gastos no deducibles			
Donaciones	53.252	-	53.252
Deducciones y bonificaciones del ejercicio corriente	(63.211)	-	(63.211)
Ajustes de ejercicios anteriores	<u>(2.577)</u>	<u>-</u>	<u>(2.577)</u>
Gasto/ (Ingreso) por impuesto sobre beneficios			
De las operaciones continuadas	<u>115.296</u>	<u>-</u>	<u>115.296</u>

FLUIDRA SERVICES, S.A.U.
(Sociedad Unipersonal)
Detalle de las participaciones y cargos en otras sociedades de los Administradores de la Sociedad
31 de diciembre de 2009

Administrador	Sociedad	Objeto social	Porcentaje de participación	Cargos y funciones
FLUIDRA, S.A.	Swimco Corp, S.L.U.	Tenencia y disfrute de participaciones sociales y acciones, y el asesoramiento, dirección y administración de las sociedades en las que mantiene una participación.	100,00%	Administrador único
	ADBE Cartera, S.A.U.	Prestación de servicios administrativos, de asesoramiento jurídico, fiscal, financiero.	100,00%	Administrador único
	Accent Graphic, S.L.U.	Prestación de todo tipo de servicios de publicidad y de diseño gráfico, encargándose de la imagen corporativa del Grupo Astral, lo que se materializa en el diseño de tarifas, catálogos, etc.	100,00%	Administrador único
	Inmobiliaria Swim 38, S.L.U.	Promoción y arrendamiento de inmuebles.	100,00%	Administrador único
	Fluidra Services France, S.A.S.	Prestación de servicios administrativos, de asesoramiento jurídico, fiscal, financiero, gestión y formación de personal y servicios informáticos.	100,00%	Administrador único
	Fluidra Industry, S.A.U.	Tenencia de participaciones de Sociedades del Grupo.	100,00%	Administrador único
	Fluidra Commercial, S.A.U.	Tenencia de participaciones de Sociedades del Grupo.	100,00%	Administrador único
	Fluidra Services Portugal Unipessoal Lda	Prestación de servicios administrativos, de asesoramiento jurídico, fiscal, financiero, gestión y formación de personal y servicios informáticos.	100,00%	Administrador único
Eloy Planes Corts	ADBE Cartera, S.A.U.	Prestación de servicios administrativos, de asesoramiento jurídico, fiscal, financiero.	- %	Representante de Administradora única Fluidra, S.A.
	AP Immobiliere	Promoción y arrendamiento de inmuebles.	- %	Administrador Único
	Astral Bazenove Prislusenrsvi SRO	Comercialización de accesorios para piscinas.	- %	Administrador Solidario
	Astral Equipment Australia PTY LTD	Distribución de productos relacionados con piscinas.	- %	Consejero
	Astral India Private Limited	Comercialización de material para piscina.	- %	Consejero
	Astral Italia SPA	Fabricación, compraventa, distribución, comercialización, exportación e importación de toda clase de productos específicos para piscina.	- %	Administrador Único
	Astral Nigeria LTD	Comercialización de productos para la piscina.	- %	Consejero
	Astral Pool UK Limited	Fabricación, compraventa, distribución, comercialización, exportación e importación de toda clase de productos específicos para piscinas.	- %	Consejero
	Fluidra Balkans JSC	Compra, venta y distribución de maquinaria, equipos, materiales, productos y equipos especiales de mantenimiento de piscinas y sistemas de aguas.	- %	Consejero
	Fluidra Chile Sociedad Anónima Cerrada	Distribución y comercialización de productos específicos para piscinas, riego y tratamiento y purificación de aguas.	- %	Consejero

Este anexo forma parte integrante de la nota 19 de la memoria de las cuentas anuales, junto con la cual debería ser leído.

FLUIDRA SERVICES, S.A.U.
(Sociedad Unipersonal)
Detalle de las participaciones y cargos en otras sociedades de los Administradores de la Sociedad
31 de diciembre de 2009

Administrador	Sociedad	Objeto social	Porcentaje de participación	Cargos y funciones
	Astral Pool Deutschland GMBH	Fabricación, compraventa, distribución, comercialización, exportación e importación de toda clase de productos específicos para piscina.	- %	Administrador Solidario
	Fluidra Commercial Services, S.L.U.	Actividad económica auxiliar de prestación de servicios administrativos, de asesoramiento jurídico, financiero y contable, gestión y formación de personal, servicios informáticos, de investigación y desarrollo y de marketing.	- %	Administrador Único
	Astral Pool Hellas	Distribución de productos relacionados con piscinas.	- %	Consejero
	Astral Pool México S.A. De C.V.	Comercialización de material para piscina.	- %	Consejero
	Astral Pool Polska, S.A.	Comercialización de accesorios para piscinas.	- %	Consejero
	Fluidra Singapore, LTD	Comercialización de accesorios relacionados con piscinas.	- %	Consejero
	Astral Products INC	Comercialización de productos y accesorios relacionados con piscina.	- %	Consejero
	Astral Scandinavia AS	Importación de componentes técnicos y equipos para todo tipo de procesos de tratamientos de aguas.	- %	Consejero
	Fluidra South Africa LTD	Fabricación, compraventa y distribución de toda clase de maquinaria, equipos, componentes y partes de maquinaria, instrumentos, accesorios y productos específicos para piscinas, tratamiento de aguas y conducción de fluidos.	- %	Administrador Solidario
	Astral Pool (Thailand) CO LTD	Comercialización de accesorios relacionados con piscinas.	- %	Administrador Solidario
	Fluidra Cyprus LTD	Distribución de productos relacionados con piscinas.	- %	Consejero
	Certikin International Limited	Comercialización de productos para la piscina.	- %	Consejero
	Turcat Polyester sanayi Ve Ticaret Anomin Sirketi	Producción, importación, exportación y comercialización de productos y accesorios, filtros de depuración y productos químicos.	- %	Consejero
	Cepex USA Inc	Comercialización de productos de conducción de fluidos.	- %	Consejero
	Zao Astral, SNG	Compra de material de piscinas para su posterior venta en el mercado nacional.	- %	Consejero
	Aquambiente Tratamiento de aguas, S.A.	Comercialización de productos químicos para la desinfección del agua.	- %	Consejero
	Prohogar, S.L.(*)	Actividad inmobiliaria.	- %	Representante de Administradora única Fluidra, S.A.

Este anexo forma parte integrante de la nota 19 de la memoria de las cuentas anuales, junto con la cual debería ser leído.


FLUIDRA SERVICES, S.A.U.
(Sociedad Unipersonal)
Detalle de las participaciones y cargos en otras sociedades de los Administradores de la Sociedad
31 de diciembre de 2009

Administrador	Sociedad	Objeto social	Porcentaje de participación	Cargos y funciones
	Modern Wassertechnik AG (MTH)	Compra, venta, producción y distribución de maquinaria, equipos, productos y equipos especiales de mantenimiento de piscinas y sistemas de aguas.	-	Consejero
	Catpool, S.A. de CV	Compra, venta y distribución de productos químicos relacionados con mantenimiento de piscinas y sistemas de aguas.	-	Consejero
	Marazul, Lda	Fabricación, compraventa, distribución, comercialización, exportación e importación de toda clase de productos específicos para piscinas.	-	Administrador Único
	Gre Aqua and Pool, S.L.U.	Distribución y venta de piscinas y spas.	-	Representante de Administradora única Fluidra, S.A.
	Snte Agua Group, S.A.U. (*)	Tenencia de participaciones de Sociedades del Grupo.	-	Representante de Administradora única Fluidra, S.A.
	Cepex Holding, S.A.U. (*)	Gestión de sociedades de cartera.	-	Representante de Administradora única Fluidra, S.A.
	Neokem Grup, S.A.U. (*)	Prestación de servicios de gestión administrativa.	-	Representante de Administradora única Fluidra, S.A.
	Fluidra Industry, S.A.U.	Tenencia y disfrute de participaciones sociales y acciones, y el asesoramiento, dirección y administración de las sociedades en las que mantiene una participación.	-	Representante de Administradora única Fluidra, S.A.
	Fluidra Commercial, S.A.U.	Tenencia y disfrute de participaciones sociales y acciones, y el asesoramiento, dirección y administración de las sociedades en las que mantiene una participación.	-	Representante de Administradora única Fluidra, S.A.
	Mercamaster Group, S.L.U. (*)	Intermediación de comercio y de servicios.	-	Representante de Administradora única Fluidra Commercial, S.A.U.
	Inmobiliaria Swim 38, S.L.U.	Promoción y arrendamiento de inmuebles.	-	Representante de Administradora única Fluidra, S.A.
	Swimco Corp, S.L.	Tenencia y disfrute de participaciones sociales, valores mobiliarios y demás títulos valores y el asesoramiento, dirección y administración de las sociedades en las que mantiene una participación.	-	Representante de Administradora única Fluidra, S.A.
	Dispur, S.L.	Sociedad de cartera.	10,00%	Vocal
	CTX Chemicals, SRL	Comercialización de productos químicos para la desinfección del agua.	-	Consejero
	Cepex, SRL	Comercialización de productos de conducción de fluidos.	-	Consejero
	Certikin Italia, Spa	Fabricación, compraventa, distribución, comercialización, exportación e importación de toda clase de productos específicos para piscinas.	-	Consejero
	Fluidra Thailand, CO. Ltd	Tenencia y disfrute de participaciones sociales y acciones.	-	Administrador Solidario
	Astral Havuz Ekipmanlari Sanayi ve Ticaret	Importación de equipos, productos químicos y otros materiales auxiliares necesarios para piscinas, y su posterior distribución.	-	Consejero
	Magyar Astral Pool, kft.	Comercialización y montaje de maquinaria y accesorios para piscinas, riego y tratamiento y purificación de aguas	-	Administrador solidario

Este anexo forma parte integrante de la nota 19 de la memoria de las cuentas anuales, junto con la cual debería ser leído.


FLUIDRA SERVICES, S.A.U.
(Sociedad Unipersonal)
Detalle de las participaciones y cargos en otras sociedades de los Administradores de la Sociedad
31 de diciembre de 2009

<u>Administrador</u>	<u>Sociedad</u>	<u>Objeto social</u>	<u>Porcentaje de participación</u>	<u>Cargos y funciones</u>
	Astral Pool Switzerland, S.A.	Comercialización de material de piscina.	- %	Apoderado
	Dispreau, G.I.E.	Prestación de servicios administrativos, de asesoramiento jurídico, fiscal, financiero, gestión y formación de personal y servicios informáticos.	- %	Controlador de Gestión



Este anexo forma parte integrante de la nota 19 de la memoria de las cuentas anuales, junto con la cual debería ser leído.

FLUIDRA SERVICES, S.A.U.
(Sociedad Unipersonal)
Detalle de las participaciones y cargos en otras sociedades de los Administradores de la Sociedad
31 de diciembre de 2008

Administrador	Sociedad	Objeto social	Porcentaje de participación	Cargos y funciones
 Eloy Planes Corts	Auric Pool, S.A.U.	Tenencia y disfrute de participaciones sociales y acciones, y el asesoramiento, dirección y administración de las sociedades en las que mantiene una participación.	100,00%	Administrador único
	Astral Pool, S.A.U.	Tenencia y disfrute de participaciones sociales y acciones, y el asesoramiento, dirección y administración de las sociedades en las que mantiene una participación.	100,00%	Administrador único
	EUROPEAN CORNER, S.A.	Comercialización, venta y distribución de prod. para piscinas	100,00%	Administrador único
	Inmobiliaria Swim 38, S.L.U.	Promoción y arrendamiento de inmuebles.	100,00%	Administrador único
	Swimco Corp, S.L.	Tenencia y disfrute de participaciones sociales, valores mobiliarios y demás títulos valores y el asesoramiento, dirección y administración de las sociedades en las que mantiene una participación.	100,00%	Administrador único
	Snte Agua Group, S.A.U.	Tenencia de participaciones de Sociedades del Grupo.	100,00%	Administrador único
	Cepex Holding, S.A.U.	Gestión de sociedades de cartera.	100,00%	Administrador único
	Neokem Grup, S.A.U.	Prestación de servicios de gestión administrativa.	100,00%	Administrador único
	ADBE Cartera, S.A.U.	Prestación de servicios administrativos, de asesoramiento jurídico, fiscal, financiero.	100,00%	Administrador único
	TRACE LOGISTICS, S.A.	Recibir en depósito en sus almacenes o locales bienes ajenos para su almacenamiento, control y distribución a terceros por encargo de sus depositantes; realizar funciones de almacenaje, carga y descarga u otras complementarias que resulten necesarias para gestionar la distribución de estos bienes de acuerdo con las instrucciones de los depositantes y contratar y gestionar transportes.	100,00%	Administrador único
	ACCENT GRAPHIC	Prestación de todo tipo de servicios de publicidad y de diseño gráfico, encargándose de la imagen corporativa del Grupo Astral, lo que se materializa en el diseño de tarifas, catálogos, etc.	100,00%	N/A
	Fluidra Services, S.A.U.	Prestación de servicios administrativos, de asesoramiento jurídico, fiscal, financiero, gestión y formación de personal y servicios informáticos.	100,00%	Administrador único
	Fluidra France, S.A.S.	Prestación de servicios administrativos, de asesoramiento jurídico, fiscal, financiero, gestión y formación de personal y servicios informáticos.	100,00%	Administrador único
ADBE Cartera, S.A.U.	Prestación de servicios administrativos, de asesoramiento jurídico, fiscal, financiero.	- %	Administrador Único	
AP Immobiliere	Promoción y arrendamiento de inmuebles.	- %	Administrador Único	
Astral Bazenov Prislusenrsvi SRO	Comercialización de accesorios para piscinas.	- %	Administrador Solidario	

Este anexo forma parte integrante de la nota 19 de la memoria de las cuentas anuales, junto con la cual debería ser leído.

FLUIDRA SERVICES, S.A.U.
(Sociedad Unipersonal)
Detalle de las participaciones y cargos en otras sociedades de los Administradores de la Sociedad
31 de diciembre de 2008

Administrador	Sociedad	Objeto social	Porcentaje de participación	Cargos y funciones
	Astral Equipment Australia PTY LTD	Distribución de productos relacionados con piscinas.	- %	Consejero
	Astral Export, S.A.	Comercio, tanto interior como exterior, de toda clase de productos y mercancías. Comercialización de artículos relacionados con piscinas, adquiridos básicamente a sociedades vinculadas.	- %	Administrador Único
	Astral India Private Limited	Comercialización de material para piscina.	- %	Consejero
	Astral Italia SPA	Fabricación, compraventa, distribución, comercialización, exportación e importación de toda clase de productos específicos para piscina.	- %	Administrador Único
	Astral Nigeria LTD	Comercialización de productos para la piscina.	- %	Consejero
	Astral Piscine SAS	Fabricación, compraventa, distribución, comercialización, exportación e importación de toda clase de productos específicos para piscinas.	- %	Administrador Único
	Astral Pool UK Limited	Fabricación, compraventa, distribución, comercialización, exportación e importación de toda clase de productos específicos para piscinas.	- %	Consejero
	Astral Pool Balkans JSC	Compra, venta y distribución de maquinaria, equipos, materiales, productos y equipos especiales de mantenimiento de piscinas y sistemas de aguas.	- %	Consejero
	Astral Pool Chile Sociedad Anónima Cerrada	Distribución y comercialización de productos específicos para piscinas, riego y tratamiento y purificación de aguas.	- %	Consejero
	Astral Pool Deutschland GMBH	Fabricación, compraventa, distribución, comercialización, exportación e importación de toda clase de productos específicos para piscina.	- %	Administrador Solidario
	Astral Pool Group, S.L.U.	Actividad económica auxiliar de prestación de servicios administrativos, de asesoramiento jurídico, financiero y contable, gestión y formación de personal, servicios informáticos, de investigación y desarrollo y de marketing.	- %	Administrador Único
	Astral Pool Hellas	Distribución de productos relacionados con piscinas.	- %	Consejero
	Astral Pool México S.A. De C.V.	Comercialización de material para piscina.	- %	Consejero
	Astral Pool Polska, S.A.	Comercialización de accesorios para piscinas.	- %	Consejero
	Astral Pool España, S.A.U.	Fabricación, compraventa y distribución de toda clase de maquinaria, equipos, componentes y partes de maquinaria, instrumentos, accesorios y productos específicos para piscinas, riego y tratamiento y purificación de aguas.	- %	Administrador Único
	Astral Pool Singapore, LTD	Comercialización de accesorios relacionados con piscinas.	- %	Consejero

Este anexo forma parte integrante de la nota 19 de la memoria de las cuentas anuales, junto con la cual debería ser leído.


FLUIDRA SERVICES, S.A.U.
(Sociedad Unipersonal)
Detalle de las participaciones y cargos en otras sociedades de los Administradores de la Sociedad
31 de diciembre de 2008

Administrador	Sociedad	Objeto social	Porcentaje de participación	Cargos y funciones
	Astral Products INC	Comercialización de productos y accesorios relacionados con piscina.	- %	Consejero
	Astral Scandinavia AS	Importación de componentes técnicos y equipos para todo tipo de procesos de tratamientos de aguas.	- %	Consejero
	Astral South Africa LTD	Fabricación, compraventa y distribución de toda clase de maquinaria, equipos, componentes y partes de maquinaria, instrumentos, accesorios y productos específicos para piscinas, tratamiento de aguas y conducción de fluidos.	- %	Administrador Solidario
	Astral Pool (Thailand) CO LTD	Comercialización de accesorios relacionados con piscinas.	- %	Administrador Solidario
	Astral Pool Cyprus LTD	Distribución de productos relacionados con piscinas.	- %	Consejero
	Maghrebine Des Equipments D'Eau, S.A.R.L.	Importación, exportación, fabricación, comercialización, venta y distribución de material de componentes para piscinas, de riego y tratamiento de las aguas.	- %	Administrador Solidario
	Fluidra Italia S.R.L.	Prestación de servicios administrativos, de asesoramiento jurídico, fiscal, financiero, gestión y formación de personal y servicios informáticos.	- %	Administrador Único
	Certikin International Limited	Comercialización de productos para la piscina.	- %	Consejero
	Turcat Polyester sanayi Ve Ticaret Anomin Sirketi	Producción, importación, exportación y comercialización de productos y accesorios, filtros de depuración y productos químicos.	- %	Consejero
	Cepex USA Inc	Comercialización de productos de conducción de fluidos.	- %	Consejero
	Zao Astral, SNG	Compra de material de piscinas para su posterior venta en el mercado nacional.	- %	Consejero
	Manufacturas Gre, S.A.U.	Fabricación y comercialización de productos, accesorios y materiales relacionado con la piscina.	- %	Administrador Solidario
	Aquambiente Tratamiento de aguas, S.A.	Comercialización de productos químicos para la desinfección del agua.	- %	Consejero
	Fluidra Services, S.A.U.	Prestación de servicios administrativos, de asesoramiento jurídico, fiscal, financiero, gestión y formación de personal y servicios informáticos.	- %	Consejero
	Prohogar, S.L.	Actividad inmobiliaria.	- %	Administrador Único
	Modern Wassertechnik AG (MTH)	Compra, venta, producción y distribución de maquinaria, equipos, productos y equipos especiales de mantenimiento de piscinas y sistemas de aguas.	- %	Consejero
	Catpool, S.A. de CV	Compra, venta y distribución de productos químicos relacionados con mantenimiento de piscinas y sistemas de aguas.	- %	Consejero
	Marazul, Lda	Fabricación, compraventa, distribución, comercialización, exportación e importación de toda clase de productos específicos para piscinas.	- %	Administrador Único
	Gre Aqua and Pool, S.L.U.	Distribución y venta de piscinas y spas.	- %	Administrador Único
	Snte Agua Group, S.A.U.	Tenencia de participaciones de Sociedades del Grupo.	- %	Administrador Único
	Cepex Holding, S.A.U.	Gestión de sociedades de cartera.	- %	Administrador Único

Este anexo forma parte integrante de la nota 19 de la memoria de las cuentas anuales, junto con la cual debería ser leído.

FLUIDRA SERVICES, S.A.U.
(Sociedad Unipersonal)
Detalle de las participaciones y cargos en otras sociedades de los Administradores de la Sociedad
31 de diciembre de 2008

Administrador	Sociedad	Objeto social	Porcentaje de participación	Cargos y funciones
	Neokem Grup, S.A.U.	Prestación de servicios de gestión administrativa.	-	Administrador Único
	Auric Pool, S.A.U.	Tenencia y disfrute de participaciones sociales y acciones, y el asesoramiento, dirección y administración de las sociedades en las que mantiene una participación.	-	Administrador Único
	Astral Pool, S.A.U.	Tenencia y disfrute de participaciones sociales y acciones, y el asesoramiento, dirección y administración de las sociedades en las que mantiene una participación.	-	Administrador Único
	Manufacturas Gre, S.A.U.	Fabricación y comercialización de productos, accesorios y materiales relacionado con la piscina.	-	Administrador Único
	Mercamaster Group, S.L.U.	Intermediación de comercio y de servicios.	-	Administrador Único
	Pool Supplier, S.L.U.	Compraventa de toda clase de productos específicos para piscinas así como a la distribución de éstos entre empresas del grupo.	-	Administrador Único
	Inmobiliaria Swim 38, S.L.U.	Promoción y arrendamiento de inmuebles.	-	Administrador Único
	Swimco Corp, S.L.	Tenencia y disfrute de participaciones sociales, valores mobiliarios y demás títulos valores y el asesoramiento, dirección y administración de las sociedades en las que mantiene una participación.	-	Administrador Único
	Dispur, S.L.	Sociedad de cartera.	10,00%	Vocal
	Fluidra France, S.A.S.	Prestación de servicios administrativos, de asesoramiento jurídico, fiscal, financiero, gestión y formación de personal y servicios informáticos.	-	Administrador Único
	Ya Shi Tui Swimming Pool Equipment Co, Ltd	Comercialización de productos para la piscina.	-	Administrador Único
	CTX Chemicals, SRL	Comercialización de productos químicos para la desinfección del agua.	-	Consejero
	Cepex, SRL	Comercialización de productos de conducción de fluidos.	-	Consejero
	Certikin Italia, Spa	Fabricación, compraventa, distribución, comercialización, exportación e importación de toda clase de productos específicos para piscinas.	-	Consejero
	Fluidra Thailand, CO. Ltd		-	Administrador Solidario
	Astral Havuz Ekipmanlari Sanayi ve Ticaret	Importación de equipos, productos químicos y otros materiales auxiliares necesarios para piscinas, y su posterior distribución.	-	Consejero
	Inmobiliaria Tralsa, S.A.	Inmobiliaria	-	Administrador mancomunado
	Magyar Astral Pool, kft.	Comercialización y montaje de maquinaria y accesorios para piscinas, riego y tratamiento y purificación de aguas	-	Administrador solidario



Este anexo forma parte integrante de la nota 19 de la memoria de las cuentas anuales, junto con la cual debería ser leído.

FLUIDRA SERVICES S.A.U.
(Sociedad Unipersonal)
Saldos con partes vinculadas
para el ejercicio anual terminado en 31 de diciembre de 2009
(Expresado en euros)

	<u>2009</u>				<u>Total</u>
	<u>Sociedad dominante</u>	<u>Sociedades del grupo</u>	<u>Personal clave de la Dirección</u> <u>Sociedad</u>	<u>Otras partes vinculadas</u>	
Deudores comerciales y otras cuentas a cobrar					
Clientes por ventas y prestaciones de servicios a c/p	-	5.690	-	97	5.787
Deudores varios	-	289.214	-	-	289.214
Inversiones en empresas del grupo y asociadas a c/p					
Por consolidación fiscal	323.224	-	-	-	323.224
Créditos a empresas	<u>19.052</u>	<u>-</u>	<u>-</u>	<u>-</u>	<u>19.052</u>
Total activos corrientes	<u>342.276</u>	<u>294.904</u>	<u>-</u>	<u>97</u>	<u>637.277</u>
Total activo	<u>342.276</u>	<u>294.904</u>	<u>-</u>	<u>97</u>	<u>637.277</u>
Deudas a c/p					
Pólizas de créditos	2.209.684	-	-	-	2.209.684
Acreedores comerciales y otras cuentas a pagar					
Proveedores, empresas del grupo y asociadas a l/p	-	604.098	-	-	604.098
Acreedores varios	<u>-</u>	<u>7.599</u>	<u>-</u>	<u>-</u>	<u>7.599</u>
Total pasivos corrientes	<u>2.209.684</u>	<u>611.697</u>	<u>-</u>	<u>-</u>	<u>2.821.381</u>
Total pasivo	<u>2.209.684</u>	<u>611.697</u>	<u>-</u>	<u>-</u>	<u>2.821.381</u>

Este anexo forma parte integrante de la nota 19 de la memoria de las cuentas anuales, junto con la cual debería ser leído.


FLUIDRA SERVICES S.A.U.
(Sociedad Unipersonal)
Saldos con partes vinculadas
para el ejercicio anual terminado en 31 de diciembre de 2008
(Expresado en euros)

	<u>2008</u>			
	<u>Sociedad dominante</u>	<u>Sociedades del grupo</u>	<u>Personal clave de la Dirección</u> <u>Sociedad</u>	<u>Total</u>
Deudores comerciales y otras cuentas a cobrar				
Clientes por ventas y prestaciones de servicios a c/p	-	441.929	-	441.929
Inversiones en empresas del grupo y asociadas a c/p				
Por consolidación fiscal	96.236	-	-	96.236
Créditos a empresas	60.869	-	-	60.869
Total activos corrientes	157.105	441.929	-	599.034
Total activo	157.105	441.929	-	599.034
Deudas a largo plazo				
Acreedores comerciales y otras cuentas a pagar				
Deudas a c/p				
Pólizas de créditos	1.224.398	-	-	1.224.398
Acreedores comerciales y otras cuentas a pagar				
Acreedores varios	-	46.157	-	46.157
Remuneraciones pendientes de pago	-	-	92.700	92.700
Total pasivos corrientes	1.224.398	46.157	92.700	1.363.255
Total pasivo	1.224.398	46.157	92.700	1.363.255

Este anexo forma parte integrante de la nota 19 de la memoria de las cuentas anuales, junto con la cual debería ser leído.

FLUIDRA SERVICES S.A.U.
(Sociedad Unipersonal)
Transacciones con partes vinculadas
para el ejercicio anual terminado en 31 de diciembre de 2009
(Expresado en euros)


	<u>2009</u>				
	<u>Sociedad dominante</u>	<u>Sociedades del grupo</u>	<u>Sociedades asociadas</u>	<u>Alta dirección</u>	<u>Total</u>
Ventas netas					
Prestaciones de servicios	-	7.100.672	-	-	7.100.672
Ingresos accesorios y de gestión corriente	1.115	311.582	-	-	312.697
	<u>1.115</u>	<u>7.412.254</u>	<u>-</u>	<u>-</u>	<u>7.413.369</u>
Total ingresos					
Gastos					
Compras netas					
Gastos financieros	52.362	-	-	-	52.362
Otros servicios recibidos	45	896.579	-	-	896.624
Gastos de personal					
Retribuciones	-	-	-	285.881	285.881
	<u>52.407</u>	<u>896.579</u>	<u>-</u>	<u>285.881</u>	<u>1.234.867</u>
Total Gastos					



FLUIDRA SERVICES S.A.U.
(Sociedad Unipersonal)

Transacciones con partes vinculadas
para el ejercicio anual terminado en 31 de diciembre de 2008
(Expresado en euros)

2008					
	Sociedad dominante	Sociedades del grupo	Sociedades asociadas	Alta Dirección	Total
Ventas netas					
Prestaciones de servicios	-	8.089.572	-	-	8.089.572
Trabajos realizados para el inmovilizado material	-	150.443	-	-	150.443
Ingresos accesorio y de gestión corriente	-	336.760	-	-	336.760
Ingresos financieros	1.045	-	-	-	1.045
Total Ingresos	1.045	8.576.775	-	-	8.577.820
Gastos					
Compras netas					
Gastos por royalties o licencias	65.822	-	-	-	65.822
Otros servicios recibidos	89.578	398.224	-	-	487.802
Gastos de personal					
Retribuciones	-	-	-	504.408	504.408
Total Gastos	155.400	398.224	-	504.408	1.058.032



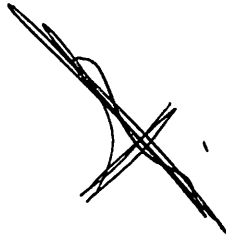
Este anexo forma parte integrante de la nota 19 de la memoria de las cuentas anuales, junto con la cual debería ser leído.

FLUIDRA SERVICES S.A.U.
(Sociedad Unipersonal)

Detalle del importe neto de la cifra de negocios por categorías de actividades y mercados geográficos
para los ejercicios anuales terminados en
31 de diciembre de 2009 y 2008

(Expresado en euros)

	Euros				
	Nacional		Total	Total	
	2009	2008		2009	2008
Ingresos por venta de bienes	<u>7.100.672</u>	<u>8.043.122</u>	<u>46.450</u>	<u>7.100.672</u>	<u>8.089.572</u>
	<u>7.100.672</u>	<u>8.043.122</u>	<u>46.450</u>	<u>7.100.672</u>	<u>8.089.572</u>



FLUIDRA SERVICES S.A.U.
(Sociedad Unipersonal)

Informe de Gestión

Ejercicio 2009

Evolución general del negocio

Durante al año 2009 la cifra de negocios ha ascendido a 7.101 miles de euros correspondiendo en su totalidad a prestaciones de servicios realizadas a las empresas del Grupo.

Los gastos mas relevantes corresponden a la partida de Gastos de Personal que han ascendido a 5.119 miles de euros, correspondientes a la plantilla de 82 personas.

Adicionalmente, cabe mencionar que la compañía ha incurrido en pérdidas de 1.285 miles de euros, lo que ha llevado a la Sociedad a presentar Fondos Propios negativos al cierre del ejercicio 2009. Con fecha 28 de febrero 2010, el Accionista Único ha convertido parte de los créditos que tenía a cobrar de la Sociedad en un préstamo participativo por importe de 1.000 miles de euros para reestablecer la situación patrimonial de la Sociedad.

Principales riesgos asociados a la actividad y el sector de la Sociedad

La actividad de la Sociedad se lleva a cabo en un entorno de Grupo, ya que ésta presta servicios a otras empresas del Grupo Fluidra, por lo que sus riesgos son inherentes a los riesgos del Grupo.

En este sentido, la compañía mantiene la gestión de sus riesgos de los mercados financieros (tipo de cambio y tipo de interés) de acuerdo con las políticas del Grupo. En lo que respecta el tipo de cambio, destaca la poca importancia de las transacciones en divisa y en lo que respecta al segundo, el riesgo se encuentra mitigado por las políticas de cobertura de tipo de interés adoptadas por el Grupo.

Acciones propias

La Sociedad no tiene acciones propias.

Investigación, Desarrollo e Innovación Tecnológica

Durante el ejercicio 2009, se han incurrido en gastos asociados a actividades de Investigación, Desarrollo e Innovación Tecnológica por un importe que asciende a 24 miles de euros. Asimismo se han desarrollado nuevas aplicaciones informáticas para el uso interno del Grupo Fluidra.

Protección del medio ambiente

A 31 de Diciembre de 2009 no existen activos de importancia dedicados a la protección y mejora del medio ambiente en la Sociedad, ni se ha incurrido en gastos relevantes de esta naturaleza en el ejercicio.

Acontecimientos posteriores al cierre

Con fecha 28 de febrero 2010, el Accionista Único ha convertido parte de los créditos que tenía a cobrar de la Sociedad en un préstamo participativo por importe de 1.000 miles de euros para reestablecer la situación patrimonial de la Sociedad.

FLUIDRA SERVICES S.A.U.
(Sociedad Unipersonal)

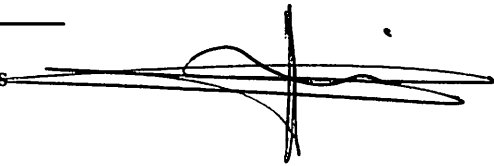
Informe de Gestión

Ejercicio 2009

Asimismo, el Accionista Único ha manifestado su intención de proceder a la fusión de la Sociedad con Fluidra, S.A. durante el ejercicio 2010, atendiendo a la política de optimización de costes seguida por el Grupo al que pertenece la Sociedad.

Sabadell, 31 de Marzo de 2010


FLUIDRA, S.A.
Eloy Planes Cortes



FLUIDRA SERVICES S.A.U.
(Sociedad Unipersonal)

Reunidos los Administradores de la Sociedad Fluidra Services S.A.U., con fecha de 31 de marzo de 2010 y en cumplimiento de los requisitos establecidos en el artículo 171.2 del Texto Refundido de la Ley de Sociedades Anónimas y en el artículo 37 del Código de Comercio, proceden a formular las cuentas anuales y el informe de gestión del ejercicio comprendido entre el 1 de enero de 2009 y el 31 de diciembre de 2009. Las cuentas anuales vienen constituidas por los documentos anexos que preceden a este escrito.

Firmantes:



FLUIDRA, S.A.
Eloy Planes Corts